



Schweizerische Eidgenossenschaft  
Confédération suisse  
Confederazione Svizzera  
Confederaziun svizra

Dipartimento federale dell'economia DFE  
Segreteria di Stato dell'economia SECO

# **La situazione sul mercato del lavoro**

**febbraio 2007**

**7 marzo 2007**

**Editore:**

Schweizerische Eidgenossenschaft  
Confédération suisse  
Confederazione Svizzera  
Confederaziun svizra

Segreteria di Stato dell'economia SECO  
Direzione del lavoro  
Effingerstrasse 31 - 35  
CH-3003 Berna  
Tel. ++41 31 322 56 56  
Fax ++41 31 322 56 00  
www.seco.admin.ch  
E-Mail: info@seco.admin.ch

**Periodicità:**

„La situazione sul mercato del lavoro“  
pubblicato mensilmente in italiano, tedesco e francese

**Abbonamento:**

Segreteria di Stato dell'economia SECO  
Direzione del lavoro  
Statistica del mercato del lavoro  
Effingerstrasse 31 - 35  
CH-3003 Berna

Tel. ++41 31 322 28 92 / ++41 31 322 28 64  
Fax ++41 31 322 27 71

**Prezzi di abbonamento:**

Abbonamento annuale Svizzera: Fr. 60.--  
Abbonamento annuale estero: Fr. 84.--

**Internet:**

[www.seco.admin.ch](http://www.seco.admin.ch)  
[www.treffpunkt-arbeit.ch](http://www.treffpunkt-arbeit.ch)  
[www.amstat.ch](http://www.amstat.ch) (Statistica del mercato del lavoro)

## INDICE

|          |  |           |
|----------|--|-----------|
| <b>1</b> | <b>Disoccupazione, esaurimento del diritto all'indennità, lavoro ridotto</b>   |           |
|          | In sintesi.....  | 4         |
| <b>2</b> | <b>Tabelle</b>   |           |
| 1a       | Disoccupati registrati secondo le regioni, il sesso, la nazionalità, l'età, la condizione professionale, la durata della disoccupazione e la situazione occupazionale..... | 6         |
| 1b       | Quota dei disoccupati secondo le regioni, il sesso, la nazionalità e l'età.....  | 7         |
| 2a       | Disoccupati registrati secondo i Cantoni.....  | 8         |
| 2b       | Tasso di disoccupazione secondo i Cantoni.....   | 9         |
| 2c       | Persone in cerca d'impiego registrate secondo i Cantoni.....   | 10        |
| 3        | Disoccupati registrati secondo i rami economici.....   | 15        |
| 4        | Disoccupati registrati secondo i gruppi professionali.....   | 16        |
| 5        | Disoccupati registrati secondo le classi d'età.....  | 17        |
| 6        | Disoccupati registrati secondo l'ultima funzione esercitata.....   | 18        |
| 7        | Disoccupati di lunga durata secondo le regioni, il sesso, la nazionalità, l'età ed alcuni gruppi professionali.....  | 19        |
| 8        | Posti vacanti annunciati.....  | 20        |
|          | Lavoro ridotto: aziende, dipendenti colpiti e ore di lavoro perse.....   | 21        |
|          | Lavoro ridotto: aziende, dipendenti colpiti e ore di lavoro perse secondo i Cantoni.....   | 22        |
|          | Lavoro ridotto: aziende, dipendenti colpiti e ore di lavoro perse secondo i rami economici.....  | 23        |
|          | Esaurimento del diritto all'indennità di disoccupazione.....   | 24        |
| <b>3</b> | <b>Grafici</b>   |           |
|          | Disoccupati registrati secondo il sesso, la nazionalità e la durata.....   | 7         |
|          | Numero delle persone in cerca d'impiego non disoccupate registrate.....  | 12        |
|          | Persone in cerca d'impiego e disoccupati registrati, 1998 - 2007.....  | 13        |
|          | Quota dei disoccupati di lunga durata sul totale dei disoccupati, 1998 - 2007.....   | 13        |
|          | Tasso di disoccupazione secondo il Cantone, carta nazionale.....   | 14        |
|          | Tasso di disoccupazione secondo il Cantone, grafico a nastri.....  | 14        |
|          | Disoccupati registrati secondo l'ultima funzione esercitata.....   | 18        |
|          | Lavoro ridotto: ore di lavoro perse.....   | 21        |
|          | Esaurimento del diritto all'indennità di disoccupazione.....   | 24        |
| <b>4</b> | <b>Spiegazioni.....</b>  | <b>25</b> |

### **Disoccupazione nel mese di febbraio 2007**

Secondo un sondaggio svolto dal Segreteria di Stato dell'economia SECO, alla fine di febbraio 2007 erano iscritti 126'395 disoccupati presso gli uffici regionali di collocamento (URC), ossia 4'662 in meno rispetto al mese precedente. Il tasso di disoccupazione è diminuito dal 3,3% nel mese di gennaio 2007 al 3,2% nel mese in rassegna. Sono state registrate complessivamente 188'902 persone in cerca d'impiego, vale a dire 4'274 in meno rispetto al mese di gennaio 2007.

### **Posti vacanti annunciati nel mese di febbraio 2007**

Il numero dei posti vacanti annunciati presso gli URC è aumentato di 1'191 raggiungendo 13'253 unità.

### **Lavoro ridotto nel mese di gennaio 2007**

In gennaio 2007 sono state colpite dal lavoro ridotto 586 persone, ovvero 324 in più (+123,7%) rispetto al mese precedente. Il numero delle aziende colpite è aumentato di 17 unità (+36,2%) portandosi a 64. Il numero delle ore di lavoro perse è cresciuto di 24'831 (+140,8%) portandosi a 42'466. Nel corrispondente periodo dell'anno precedente (gennaio 2006) erano state registrate 94'179 ore perse, ripartite su 1'353 persone in 149 aziende.

### **2'023 persone hanno esaurito il loro diritto all'indennità nel mese di dicembre 2006**

Secondo i dati provvisori forniti dalle casse di disoccupazione, nel corso del mese di dicembre 2006, 2'023 persone hanno esaurito il loro diritto alle prestazioni dell'assicurazione contro la disoccupazione. Fra queste, 621 (31%) erano ancora iscritte presso un Ufficio regionale di collocamento a fine febbraio 2007 ed erano pertanto rilevate anche statisticamente. 330 persone (16%) hanno nel frattempo trovato un lavoro. Per quanto riguarda le restanti 1'072 persone (53%) giunte alla fine del diritto all'indennità, il ritiro della loro iscrizione può riflettere svariate situazioni: ripresa di un'attività lucrativa, abbandono del mercato del lavoro oppure rinuncia ad un'attività lucrativa, inizio o continuazione di una formazione, partenza per l'estero, proseguimento della ricerca di un posto di lavoro senza ricorrere ai servizi offerti dagli Uffici regionali di collocamento.

*Per informazioni statistiche più dettagliate:*

*Walter Weber, Statistica del mercato del lavoro, ++41 31/322 28 92*

## **Tabelle e grafici**

Tabella 1a: Disoccupati registrati

| Media annua |        | Dic.<br>2006 | Gennaio<br>2007 |   | Febbraio<br>2007 |                 |   |                    |                   |        |
|-------------|--------|--------------|-----------------|---|------------------|-----------------|---|--------------------|-------------------|--------|
| 2005        | 2006   |              |                 |   | Effettivi        |                 | Variazioni rispetto<br>al mese precedente |                    | Entrate/Uscite 1) |        |
|             |        |              |                 |   | numero           | quota<br>(in %) | assoluto                                  | relativo<br>(in %) | entrate           | uscite |
| 148537      | 131532 | 128580       | 131057          |   | <b>Totale</b>    | <b>126395</b>   | 100.0                                     | -4662              | -3.6              | 21733  |
| ...         | ...    | 121193       | 119501          | <b>destagionalizzato</b>                | <b>117206</b>    | ...             | -2295                                     | -1.9               | ...               | ...    |
|             |        |              |                 | <b>Secondo le regioni:</b>              |                  |                 |   |                    |                   |        |
| 92762       | 79539  | 75793        | 76566           | <b>Svizzera tedesca</b>                 | <b>73630</b>     | 58.3            | -2936                                     | -3.8               | 13912             | 16849  |
| 55775       | 51994  | 52787        | 54491           | <b>Svizzera romanda e Ticino</b>        | <b>52765</b>     | 41.7            | -1726                                     | -3.2               | 7821              | 9546   |
|             |        |              |                 | <b>Secondo il sesso:</b>                |                  |                 |   |                    |                   |        |
| 69713       | 63396  | 60294        | 60356           | <b>donne</b>                            | <b>58737</b>     | 46.5            | -1619                                     | -2.7               | 9968              | 11592  |
| 78824       | 68136  | 68286        | 70701           | <b>uomini</b>                           | <b>67658</b>     | 53.5            | -3043                                     | -4.3               | 11765             | 14803  |
|             |        |              |                 | <b>Secondo la nazionalità:</b>          |                  |                 |   |                    |                   |        |
| 87468       | 76783  | 73445        | 74514           | <b>svizzeri</b>                         | <b>71822</b>     | 56.8            | -2692                                     | -3.6               | 12596             | 15415  |
| 61069       | 54749  | 55135        | 56543           | <b>stranieri</b>                        | <b>54573</b>     | 43.2            | -1970                                     | -3.5               | 9137              | 10980  |
|             |        |              |                 | <b>Secondo l'età:</b>                   |                  |                 |   |                    |                   |        |
| 28042       | 23807  | 22400        | 22848           | <b>15-24 anni</b>                       | <b>21525</b>     | 17.0            | -1323                                     | -5.8               | 4969              | 6033   |
| 90327       | 79323  | 78235        | 80016           | <b>25-49 anni</b>                       | <b>77342</b>     | 61.2            | -2674                                     | -3.3               | 13436             | 16188  |
| 30168       | 28403  | 27945        | 28193           | <b>50 anni e più</b>                    | <b>27528</b>     | 21.8            | -665                                      | -2.4               | 3328              | 4174   |
|             |        |              |                 | <b>Secondo lo statuto profess.:</b>     |                  |                 |   |                    |                   |        |
| 123331      | 108558 | 106701       | 109100          | <b>disoccupato totale</b>               | <b>104956</b>    | 83.0            | -4144                                     | -3.8               | 18593             | 22642  |
| 25207       | 22975  | 21879        | 21957           | <b>disoccupato parziale</b>             | <b>21439</b>     | 17.0            | -518                                      | -2.4               | 3140              | 3753   |
|             |        |              |                 | <b>Secondo la durata:</b>               |                  |                 |   |                    |                   |        |
| 83564       | 74241  | 77436        | 80596           | <b>1-6 mesi</b>                         | <b>76336</b>     | 60.4            | -4260                                     | -5.3               | ...               | ...    |
| 35472       | 30836  | 26600        | 25962           | <b>7-12 mesi</b>                        | <b>26263</b>     | 20.8            | 301                                       | 1.2                | ...               | ...    |
| 29501       | 26455  | 24544        | 24499           | <b>&gt; 1 anno</b>                      | <b>23796</b>     | 18.8            | -703                                      | -2.9               | ...               | ...    |
|             |        |              |                 | <b>Sec. la situazione dell'impiego:</b> |                  |                 |   |                    |                   |        |
| 129586      | 115115 | 113736       | 115605          | <b>impiegato precedentemente</b>        | <b>110908</b>    | 87.7            | -4697                                     | -4.1               | ...               | ...    |
| 5900        | 5377   | 4956         | 4884            | <b>primo impiego</b>                    | <b>4678</b>      | 3.7             | -206                                      | -4.2               | ...               | ...    |
| 3284        | 3085   | 3034         | 3099            | <b>reinserimento nella vita prof.</b>   | <b>3085</b>      | 2.4             | -14                                       | -0.5               | ...               | ...    |
| 9767        | 7956   | 6854         | 7469            | <b>riqualif., perfezionamento</b>       | <b>7724</b>      | 6.1             | 255                                       | 3.4                | ...               | ...    |

Spiegazioni: cfr. pagg. 25-27.

1) Definizione di entrate/uscite: cfr. pag. 25.

Tabella 1b: Tasso di disoccupazione

| Media annua |      | Dicembre<br>2006 | Gennaio<br>2007 |                                  | Febbraio<br>2007 |  |
|-------------|------|------------------|-----------------|----------------------------------|------------------|--|
| 2005        | 2006 |                  |                 |                                  | Tasso            | Variazioni<br>rispetto<br>al mese<br>precedente<br>in punti<br>percentuali |
| 3.8         | 3.3  | 3.3              | 3.3             | <b>Totale</b>                    | <b>3.2</b>       | -0.1   |
| ...         | ...  | 3.1              | 3.0             | <b>destagionalizzato</b>         | <b>3.0</b>       | -  |
| 3.2         | 2.8  | 2.7              | 2.7             | <b>Secondo le regioni:</b>       |                  |  |
| 5.1         | 4.8  | 4.9              | 5.0             | <b>Svizzera tedesca</b>          | <b>2.6</b>       | -0.1   |
|             |      |                  |                 | <b>Svizzera romanda e Ticino</b> | <b>4.9</b>       | -0.1   |
| 4.0         | 3.6  | 3.5              | 3.5             | <b>Secondo il sesso:</b>         |                  |  |
| 3.6         | 3.1  | 3.1              | 3.2             | <b>donne</b>                     | <b>3.4</b>       | -0.1   |
|             |      |                  |                 | <b>uomini</b>                    | <b>3.1</b>       | -0.1   |
| 2.9         | 2.5  | 2.4              | 2.4             | <b>Secondo la nazionalità:</b>   |                  |  |
| 6.8         | 6.1  | 6.2              | 6.3             | <b>svizzeri</b>                  | <b>2.4</b>       | -  |
|             |      |                  |                 | <b>stranieri</b>                 | <b>6.1</b>       | -0.2   |
| 5.1         | 4.3  | 4.0              | 4.1             | <b>Secondo l'età:</b>            |                  |  |
| 3.7         | 3.3  | 3.2              | 3.3             | <b>15-24 anni</b>                | <b>3.9</b>       | -0.2   |
| 3.1         | 2.9  | 2.8              | 2.9             | <b>25-49 anni</b>                | <b>3.2</b>       | -0.1   |
|             |      |                  |                 | <b>50 anni e più</b>             | <b>2.8</b>       | -0.1   |

Spiegazioni: cfr. pagg. 25-27.

### Disoccupati registrati, secondo il sesso, la nazionalità e la durata, febbraio 2007

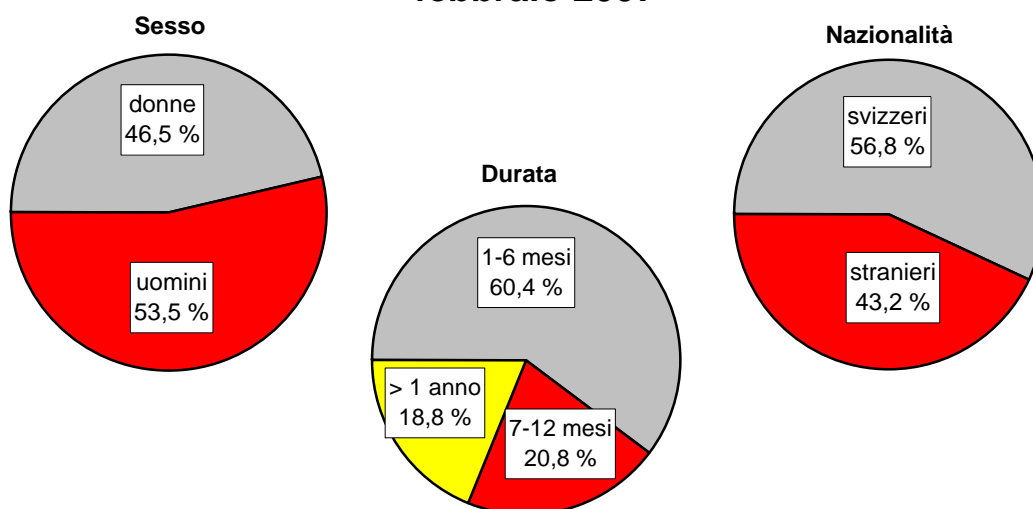


Tabella 2a: Disoccupati registrati secondo i Cantoni

| Media annua |        | Dic.<br>2006 | Gennaio<br>2007 |                           | Febbraio<br>2007 |                 |   |                    |                |        |
|-------------|--------|--------------|-----------------|---------------------------|------------------|-----------------|---|--------------------|----------------|--------|
| 2005        | 2006   |              |                 |                           | Effettivi        |                 | Variazioni rispetto<br>al mese precedente |                    | Entrate/Uscite |        |
|             |        |              |                 |                           | numero           | quota<br>(in %) | assoluto                                  | relativo<br>(in %) | entrate        | uscite |
| Effettivi   |        |              |                 |                           |                  |                 |   |                    |                |        |
| 148537      | 131532 | 128580       | 131057          | <b>Totale</b>             | <b>126395</b>    | 100.0           | -4662                                     | -3.6               | 21733          | 26395  |
| 29042       | 24175  | 22530        | 22823           | <b>Zurigo</b>             | <b>22018</b>     | 17.4            | -805                                      | -3.5               | 3795           | 4606   |
| 14810       | 13046  | 13044        | 13038           | <b>Berna</b>              | <b>12347</b>     | 9.8             | -691                                      | -5.3               | 2493           | 3184   |
| 5784        | 5099   | 4922         | 5005            | <b>Lucerna</b>            | <b>4798</b>      | 3.8             | -207                                      | -4.1               | 834            | 1041   |
| 231         | 192    | 221          | 260             | <b>Uri</b>                | <b>256</b>       | 0.2             | -4  | -1.5               | 37             | 42     |
| 1649        | 1412   | 1378         | 1374            | <b>Svitto</b>             | <b>1298</b>      | 1.0             | -76                                       | -5.5               | 258            | 337    |
| 283         | 261    | 249          | 200             | <b>Obvaldo</b>            | <b>212</b>       | 0.2             | 12  | 6.0                | 63             | 52     |
| 411         | 345    | 323          | 311             | <b>Nidvaldo</b>           | <b>290</b>       | 0.2             | -21                                       | -6.8               | 80             | 99     |
| 513         | 472    | 454          | 457             | <b>Glarona</b>            | <b>415</b>       | 0.3             | -42                                       | -9.2               | 87             | 130    |
| 1827        | 1457   | 1395         | 1422            | <b>Zugo</b>               | <b>1378</b>      | 1.1             | -44                                       | -3.1               | 265            | 308    |
| 3932        | 3845   | 3867         | 4152            | <b>Friburgo</b>           | <b>3982</b>      | 3.2             | -170                                      | -4.1               | 821            | 988    |
| 4471        | 3874   | 3634         | 3711            | <b>Soletta</b>            | <b>3602</b>      | 2.8             | -109                                      | -2.9               | 840            | 943    |
| 3971        | 3649   | 3549         | 3639            | <b>Basilea-Città</b>      | <b>3551</b>      | 2.8             | -88                                       | -2.4               | 517            | 611    |
| 4588        | 3851   | 3661         | 3660            | <b>Basilea-Campagna</b>   | <b>3570</b>      | 2.8             | -90                                       | -2.5               | 688            | 774    |
| 1278        | 1118   | 1015         | 1063            | <b>Sciaffusa</b>          | <b>992</b>       | 0.8             | -71                                       | -6.7               | 190            | 261    |
| 617         | 535    | 520          | 537             | <b>Appenzello esterno</b> | <b>520</b>       | 0.4             | -17                                       | -3.2               | 80             | 97     |
| 111         | 85     | 87           | 97              | <b>Appenzello interno</b> | <b>94</b>        | 0.1             | -3  | -3.1               | 19             | 22     |
| 7197        | 6075   | 5753         | 5817            | <b>San Gallo</b>          | <b>5678</b>      | 4.5             | -139                                      | -2.4               | 1226           | 1367   |
| 2203        | 1849   | 1841         | 1612            | <b>Grigioni</b>           | <b>1442</b>      | 1.1             | -170                                      | -10.5              | 309            | 475    |
| 9965        | 8756   | 8185         | 8401            | <b>Argovia</b>            | <b>8228</b>      | 6.5             | -173                                      | -2.1               | 1570           | 1741   |
| 3811        | 3289   | 3032         | 3139            | <b>Turgovia</b>           | <b>2941</b>      | 2.3             | -198                                      | -6.3               | 561            | 759    |
| 7218        | 7260   | 7767         | 8163            | <b>Ticino</b>             | <b>7862</b>      | 6.2             | -301                                      | -3.7               | 991            | 1286   |
| 17750       | 15881  | 15259        | 15801           | <b>Vaud</b>               | <b>15508</b>     | 12.3            | -293                                      | -1.9               | 2356           | 2655   |
| 5450        | 4806   | 6166         | 6254            | <b>Vallese</b>            | <b>5531</b>      | 4.4             | -723                                      | -11.6              | 972            | 1694   |
| 3735        | 3530   | 3346         | 3412            | <b>Neuchâtel</b>          | <b>3305</b>      | 2.6             | -107                                      | -3.1               | 619            | 729    |
| 16248       | 15365  | 15060        | 15316           | <b>Ginevra</b>            | <b>15228</b>     | 12.0            | -88                                       | -0.6               | 1854           | 1942   |
| 1442        | 1308   | 1322         | 1393            | <b>Giura</b>              | <b>1349</b>      | 1.1             | -44                                       | -3.2               | 208            | 252    |

Spiegazioni: cfr. pagg. 25-27.



Tabella 2b: Tasso di disoccupazione secondo i Cantoni

| Media annua |      | Dicembre<br>2006 | Gennaio<br>2007 |                           | Febbraio<br>2007 |  |
|-------------|------|------------------|-----------------|---------------------------|------------------|--|
| 2005        | 2006 |                  |                 |                           | Tasso            | Variazioni<br>rispetto<br>al mese<br>precedente<br>in punti<br>percentuali |
| Tasso       |      |                  |                 |                           |                  |  |
| 3.8         | 3.3  | 3.3              | 3.3             | <b>Totale</b>             | <b>3.2</b>       | -0.1   |
| 4.0         | 3.3  | 3.1              | 3.2             | <b>Zurigo</b>             | <b>3.0</b>       | -0.2   |
| 2.8         | 2.5  | 2.5              | 2.5             | <b>Berna</b>              | <b>2.4</b>       | -0.1   |
| 3.1         | 2.7  | 2.6              | 2.7             | <b>Lucerna</b>            | <b>2.5</b>       | -0.2   |
| 1.3         | 1.1  | 1.3              | 1.5             | <b>Uri</b>                | <b>1.5</b>       | -  |
| 2.3         | 2.0  | 1.9              | 1.9             | <b>Svitto</b>             | <b>1.8</b>       | -0.1   |
| 1.6         | 1.5  | 1.4              | 1.1             | <b>Obvaldo</b>            | <b>1.2</b>       | 0.1  |
| 2.0         | 1.6  | 1.5              | 1.5             | <b>Nidvaldo</b>           | <b>1.4</b>       | -0.1   |
| 2.5         | 2.3  | 2.2              | 2.2             | <b>Glarona</b>            | <b>2.0</b>       | -0.2   |
| 3.2         | 2.5  | 2.4              | 2.5             | <b>Zugo</b>               | <b>2.4</b>       | -0.1   |
| 3.1         | 3.0  | 3.0              | 3.3             | <b>Friburgo</b>           | <b>3.1</b>       | -0.2   |
| 3.4         | 2.9  | 2.7              | 2.8             | <b>Soletta</b>            | <b>2.7</b>       | -0.1   |
| 4.1         | 3.7  | 3.6              | 3.7             | <b>Basilea-Città</b>      | <b>3.6</b>       | -0.1   |
| 3.3         | 2.8  | 2.6              | 2.6             | <b>Basilea-Campagna</b>   | <b>2.6</b>       | -  |
| 3.3         | 2.9  | 2.6              | 2.7             | <b>Sciaffusa</b>          | <b>2.5</b>       | -0.2   |
| 2.2         | 1.9  | 1.8              | 1.9             | <b>Appenzello esterno</b> | <b>1.8</b>       | -0.1   |
| 1.5         | 1.1  | 1.2              | 1.3             | <b>Appenzello interno</b> | <b>1.3</b>       | -  |
| 3.0         | 2.5  | 2.4              | 2.4             | <b>San Gallo</b>          | <b>2.3</b>       | -0.1   |
| 2.2         | 1.8  | 1.8              | 1.6             | <b>Grigioni</b>           | <b>1.4</b>       | -0.2   |
| 3.3         | 2.9  | 2.7              | 2.7             | <b>Argovia</b>            | <b>2.7</b>       | -  |
| 3.1         | 2.7  | 2.4              | 2.5             | <b>Turgovia</b>           | <b>2.4</b>       | -0.1   |
| 4.9         | 4.9  | 5.2              | 5.5             | <b>Ticino</b>             | <b>5.3</b>       | -0.2   |
| 5.3         | 4.8  | 4.6              | 4.7             | <b>Vaud</b>               | <b>4.7</b>       | -  |
| 4.0         | 3.5  | 4.5              | 4.5             | <b>Vallese</b>            | <b>4.0</b>       | -0.5   |
| 4.3         | 4.1  | 3.9              | 4.0             | <b>Neuchâtel</b>          | <b>3.8</b>       | -0.2   |
| 7.4         | 7.0  | 6.8              | 6.9             | <b>Ginevra</b>            | <b>6.9</b>       | -  |
| 4.2         | 3.8  | 3.9              | 4.1             | <b>Giura</b>              | <b>3.9</b>       | -0.2   |

Spiegazioni: cfr. pagg. 25-27.

Tabella 2c: Persone in cerca d'impiego registrate secondo i Cantoni

| Media annua |        | Dicembre<br>2006 | Gennaio<br>2007 |                           | Febbraio<br>2007 |                 |   |                    |
|-------------|--------|------------------|-----------------|---------------------------|------------------|-----------------|---|--------------------|
| 2005        | 2006   |                  |                 |                           | Effettivi        |                 | Variazioni rispetto<br>al mese precedente |                    |
| Effettivi   |        |                  |                 |                           | numero           | quota<br>(in %) | assoluto                                  | relativo<br>(in %) |
| 217154      | 197414 | 192156           | 193176          |                           | <b>Totale</b>    | <b>188902</b>   | 100.0                                     | -4274              |
| 39241       | 33770  | 31584            | 31576           | <b>Zurigo</b>             | <b>30674</b>     | 16.2            | -902                                      | -2.9               |
| 22277       | 19963  | 19380            | 19212           | <b>Berna</b>              | <b>18527</b>     | 9.8             | -685                                      | -3.6               |
| 8632        | 7923   | 7705             | 7726            | <b>Lucerna</b>            | <b>7505</b>      | 4.0             | -221                                      | -2.9               |
| 439         | 370    | 403              | 431             | <b>Uri</b>                | <b>420</b>       | 0.2             | -11                                       | -2.6               |
| 2730        | 2392   | 2312             | 2267            | <b>Svitto</b>             | <b>2181</b>      | 1.2             | -86                                       | -3.8               |
| 544         | 479    | 424              | 395             | <b>Obvaldo</b>            | <b>391</b>       | 0.2             | -4  | -1.0               |
| 751         | 624    | 545              | 536             | <b>Nidvaldo</b>           | <b>529</b>       | 0.3             | -7  | -1.3               |
| 1115        | 1037   | 965              | 953             | <b>Glarona</b>            | <b>922</b>       | 0.5             | -31                                       | -3.3               |
| 2721        | 2391   | 2282             | 2283            | <b>Zugo</b>               | <b>2226</b>      | 1.2             | -57                                       | -2.5               |
| 6514        | 6292   | 6396             | 6514            | <b>Friburgo</b>           | <b>6391</b>      | 3.4             | -123                                      | -1.9               |
| 7076        | 6355   | 5937             | 5940            | <b>Soletta</b>            | <b>5906</b>      | 3.1             | -34                                       | -0.6               |
| 5940        | 5357   | 5143             | 5236            | <b>Basilea-Città</b>      | <b>5139</b>      | 2.7             | -97                                       | -1.9               |
| 6344        | 5495   | 5156             | 5166            | <b>Basilea-Campagna</b>   | <b>4992</b>      | 2.6             | -174                                      | -3.4               |
| 2337        | 2112   | 1974             | 1952            | <b>Sciaffusa</b>          | <b>1928</b>      | 1.0             | -24                                       | -1.2               |
| 870         | 792    | 740              | 760             | <b>Appenzello esterno</b> | <b>734</b>       | 0.4             | -26                                       | -3.4               |
| 174         | 139    | 136              | 146             | <b>Appenzello interno</b> | <b>138</b>       | 0.1             | -8  | -5.5               |
| 11789       | 10331  | 9748             | 9691            | <b>San Gallo</b>          | <b>9422</b>      | 5.0             | -269                                      | -2.8               |
| 3766        | 3355   | 3294             | 3096            | <b>Grigioni</b>           | <b>3037</b>      | 1.6             | -59                                       | -1.9               |
| 14716       | 13224  | 12398            | 12434           | <b>Argovia</b>            | <b>12259</b>     | 6.5             | -175                                      | -1.4               |
| 5843        | 5295   | 4949             | 5034            | <b>Turgovia</b>           | <b>4847</b>      | 2.6             | -187                                      | -3.7               |
| 10105       | 10342  | 10949            | 11290           | <b>Ticino</b>             | <b>11018</b>     | 5.8             | -272                                      | -2.4               |
| 24051       | 21653  | 20830            | 21223           | <b>Vaud</b>               | <b>20936</b>     | 11.1            | -287                                      | -1.4               |
| 9019        | 8383   | 10114            | 10327           | <b>Vallese</b>            | <b>9859</b>      | 5.2             | -468                                      | -4.5               |
| 5516        | 5310   | 5179             | 5207            | <b>Neuchâtel</b>          | <b>5145</b>      | 2.7             | -62                                       | -1.2               |
| 22418       | 22013  | 21596            | 21753           | <b>Ginevra</b>            | <b>21786</b>     | 11.5            | 33  | 0.2                |
| 2227        | 2018   | 2017             | 2028            | <b>Giura</b>              | <b>1990</b>      | 1.1             | -38                                       | -1.9               |

Spiegazioni: cfr. pagg. 25-27.

Febbraio  
2007

Situazione dell'impiego delle persone in cerca d'impiego non disoccupate 1)

| Cantoni | Programmi per l'occupazione temporanea | Variazioni rispetto al mese precedente |                 | Riconversione/perfezionamento | Variazioni rispetto al mese precedente |                 | Guadagno intermedio | Variazioni rispetto al mese precedente |                 | Altre persone in cerca d'impiego non disoccupate | Variazioni rispetto al mese precedente |                 |
|---------|--|--|-----------------|-------------------------------|--|-----------------|---------------------|--|-----------------|--|--|-----------------|
|         |  | assoluto                               | relativo (in %) |                               | assoluto                               | relativo (in %) |                     | assoluto                               | relativo (in %) |  | assoluto                               | relativo (in %) |
| CH      | <b>10447</b>                           | 397                                    | 4.0             | <b>2208</b>                   | 63                                     | 2.9             | <b>33293</b>        | -96                                    | -0.3            | <b>16559</b>                                     | 24                                     | 0.1             |
| ZH      | <b>1497</b>                            | 36                                     | 2.5             | <b>201</b>                    | -27                                    | -11.8           | <b>4976</b>         | -64                                    | -1.3            | <b>1982</b>                                      | -42                                    | -2.1            |
| BE      | <b>1115</b>                            | 20                                     | 1.8             | <b>399</b>                    | 39                                     | 10.8            | <b>3416</b>         | -62                                    | -1.8            | <b>1250</b>                                      | 9                                      | 0.7             |
| LU      | <b>463</b>                             | -3                                     | -0.6            | <b>100</b>                    | 1                                      | 1.0             | <b>1325</b>         | 16                                     | 1.2             | <b>819</b>                                       | -28                                    | -3.3            |
| UR      | <b>35</b>                              | -3                                     | -7.9            | -                             | -                                      | -               | <b>82</b>           | -7                                     | -7.9            | <b>47</b>  | 3                                      | 6.8             |
| SZ      | <b>243</b>                             | -1                                     | -0.4            | <b>44</b>                     | -                                      | -               | <b>358</b>          | -15                                    | -4.0            | <b>238</b>                                       | 6                                      | 2.6             |
| OW      | <b>41</b>                              | -4                                     | -8.9            | <b>30</b>                     | 3                                      | 11.1            | <b>68</b>           | -1                                     | -1.4            | <b>40</b>  | -14                                    | -25.9           |
| NW      | <b>45</b>                              | 2                                      | 4.7             | <b>31</b>                     | -6                                     | -16.2           | <b>86</b>           | 6                                      | 7.5             | <b>77</b>  | 12                                     | 18.5            |
| GL      | <b>60</b>                              | 5                                      | 9.1             | <b>59</b>                     | 4                                      | 7.3             | <b>220</b>          | -8                                     | -3.5            | <b>168</b>                                       | 10                                     | 6.3             |
| ZG      | <b>211</b>                             | 3                                      | 1.4             | <b>8</b>                      | 3                                      | 60.0            | <b>412</b>          | -16                                    | -3.7            | <b>217</b>                                       | -3                                     | -1.4            |
| FR      | <b>536</b>                             | 56                                     | 11.7            | <b>74</b>                     | 2                                      | 2.8             | <b>1265</b>         | -4                                     | -0.3            | <b>534</b>                                       | -7                                     | -1.3            |
| SO      | <b>413</b>                             | 46                                     | 12.5            | <b>136</b>                    | 10                                     | 7.9             | <b>1326</b>         | -3                                     | -0.2            | <b>429</b>                                       | 22                                     | 5.4             |
| BS      | <b>214</b>                             | 7                                      | 3.4             | <b>180</b>                    | -12                                    | -6.3            | <b>905</b>          | -1                                     | -0.1            | <b>289</b>                                       | -3                                     | -1.0            |
| BL      | <b>264</b>                             | 21                                     | 8.6             | <b>100</b>                    | -39                                    | -28.1           | <b>947</b>          | -44                                    | -4.4            | <b>111</b>                                       | -22                                    | -16.5           |
| SH      | <b>176</b>                             | -7                                     | -3.8            | <b>18</b>                     | 5                                      | 38.5            | <b>475</b>          | 31                                     | 7.0             | <b>267</b>                                       | 18                                     | 7.2             |
| AR      | <b>51</b>                              | 3                                      | 6.3             | ...                           | -4                                     | -50.0           | <b>141</b>          | -7                                     | -4.7            | <b>18</b>  | -1                                     | -5.3            |
| AI      | <b>6</b>                               | 2                                      | 50.0            | -                             | -                                      | -               | <b>35</b>           | -7                                     | -16.7           | ...  | -                                      | -               |
| SG      | <b>917</b>                             | 13                                     | 1.4             | <b>75</b>                     | 23                                     | 44.2            | <b>1767</b>         | -49                                    | -2.7            | <b>985</b>                                       | -117                                   | -10.6           |
| GR      | <b>294</b>                             | 18                                     | 6.5             | <b>19</b>                     | -4                                     | -17.4           | <b>964</b>          | 69                                     | 7.7             | <b>318</b>                                       | 28                                     | 9.7             |
| AG      | <b>615</b>                             | 19                                     | 3.2             | <b>87</b>                     | 13                                     | 17.6            | <b>2584</b>         | -59                                    | -2.2            | <b>745</b>                                       | 25                                     | 3.5             |
| TG      | <b>565</b>                             | 14                                     | 2.5             | <b>74</b>                     | 3                                      | 4.2             | <b>1107</b>         | -5                                     | -0.4            | <b>160</b>                                       | -1                                     | -0.6            |
| TI      | <b>286</b>                             | 30                                     | 11.7            | <b>61</b>                     | 5                                      | 8.9             | <b>1965</b>         | -7                                     | -0.4            | <b>844</b>                                       | 1                                      | 0.1             |
| VD      | <b>1051</b>                            | 34                                     | 3.3             | <b>146</b>                    | -2                                     | -1.4            | <b>2995</b>         | -31                                    | -1.0            | <b>1236</b>                                      | 5                                      | 0.4             |
| VS      | <b>655</b>                             | 78                                     | 13.5            | <b>77</b>                     | 6                                      | 8.5             | <b>2974</b>         | 176                                    | 6.3             | <b>622</b>                                       | -5                                     | -0.8            |
| NE      | <b>366</b>                             | 7                                      | 1.9             | <b>117</b>                    | 24                                     | 25.8            | <b>756</b>          | -8                                     | -1.0            | <b>601</b>                                       | 22                                     | 3.8             |
| GE      | <b>278</b>                             | 9                                      | 3.3             | <b>166</b>                    | 16                                     | 10.7            | <b>1817</b>         | 11                                     | 0.6             | <b>4297</b>                                      | 85                                     | 2.0             |
| JU      | <b>50</b>                              | -8                                     | -13.8           | ...                           | -                                      | -               | <b>327</b>          | -7                                     | -2.1            | <b>262</b>                                       | 21                                     | 8.7             |

Spiegazioni: cfr. pagg. 25-27.

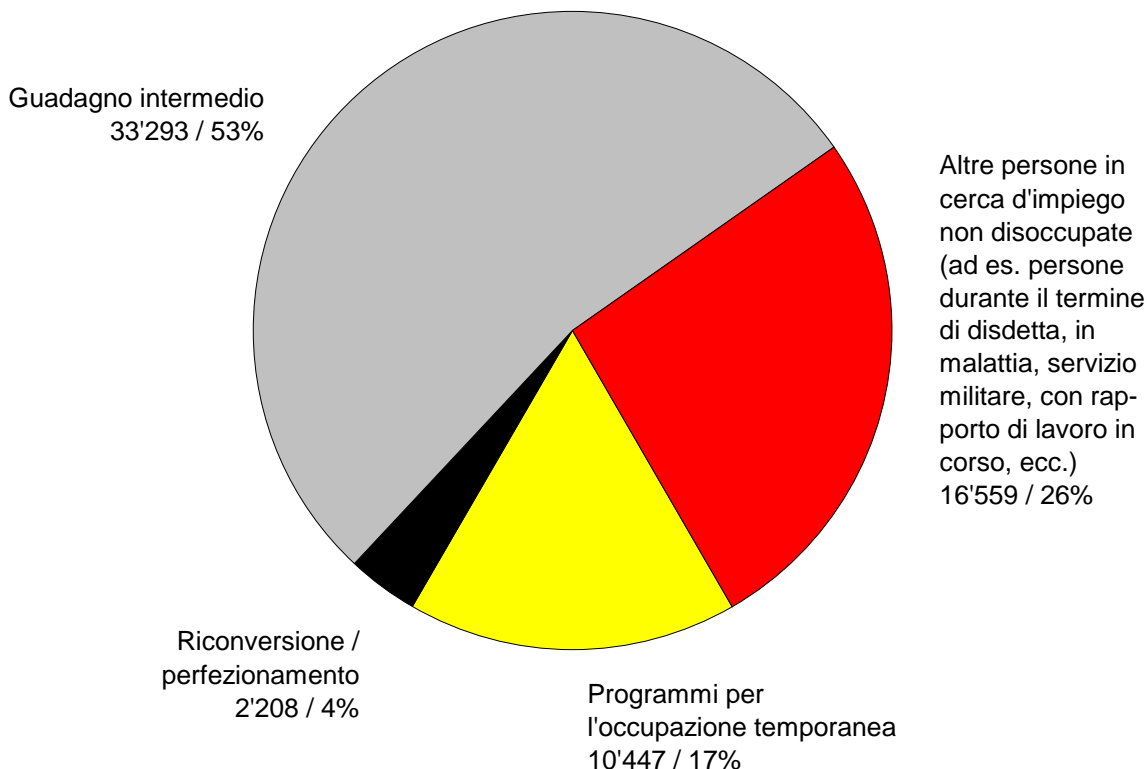
1) Persone in cerca d'impiego registrate meno disoccupati registrati = persone in cerca d'impiego non disoccupate.

## Persone in cerca d'impiego registrate non disoccupate

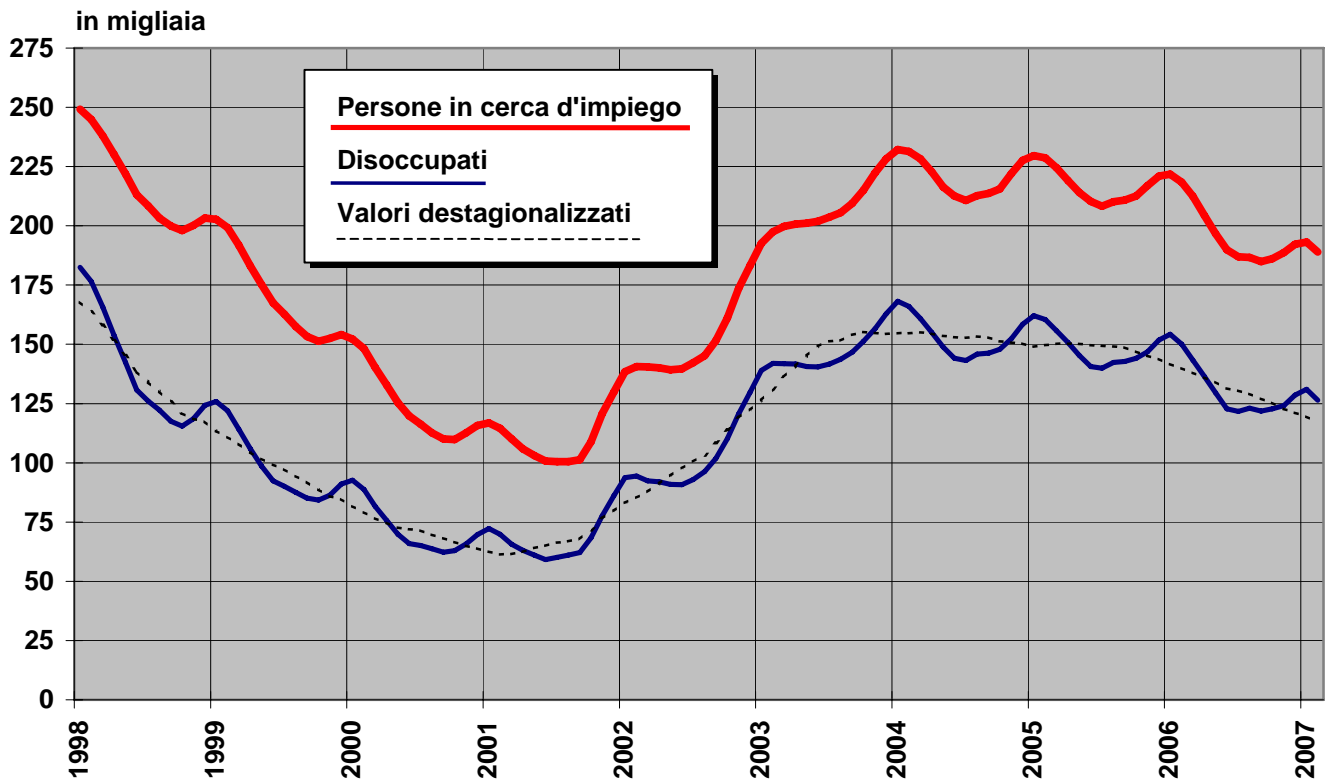
Le **persone in cerca d'impiego non disoccupate** sono le persone registrate presso un ufficio regionale di collocamento che - a differenza dei disoccupati - non sono immediatamente disponibili per il collocamento o hanno un lavoro.

- Le persone in cerca d'impiego registrate non disoccupate corrispondono alla differenza fra il totale delle persone in cerca d'impiego registrate e i disoccupati.
- Le persone in cerca d'impiego registrate non disoccupate sono ripartite fra le categorie seguenti: persone che partecipano ad un programma per l'occupazione temporanea, persone in fase di riqualificazione o di perfezionamento, persone che hanno un guadagno intermedio e altre persone in cerca d'impiego.

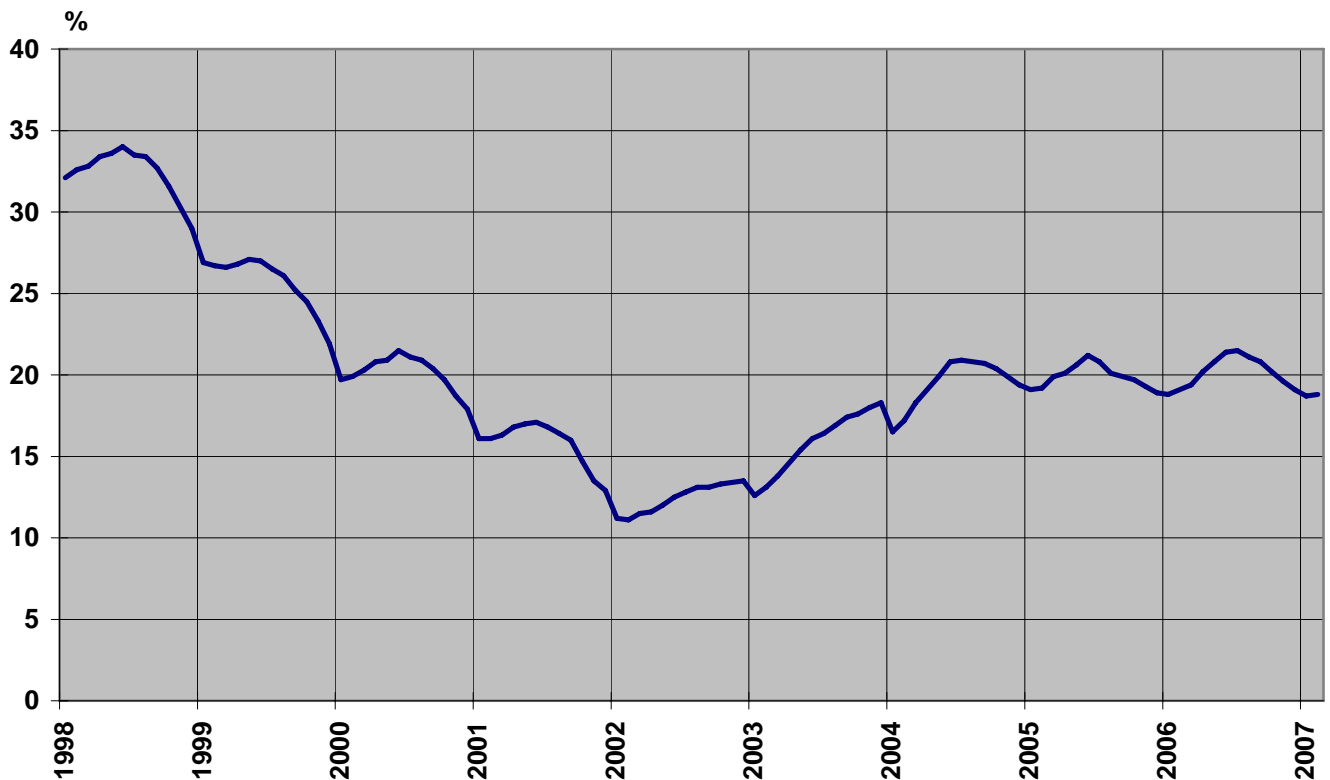
### Quote delle persone in cerca d'impiego registrate non disoccupate (totale: 62'507) febbraio 2007



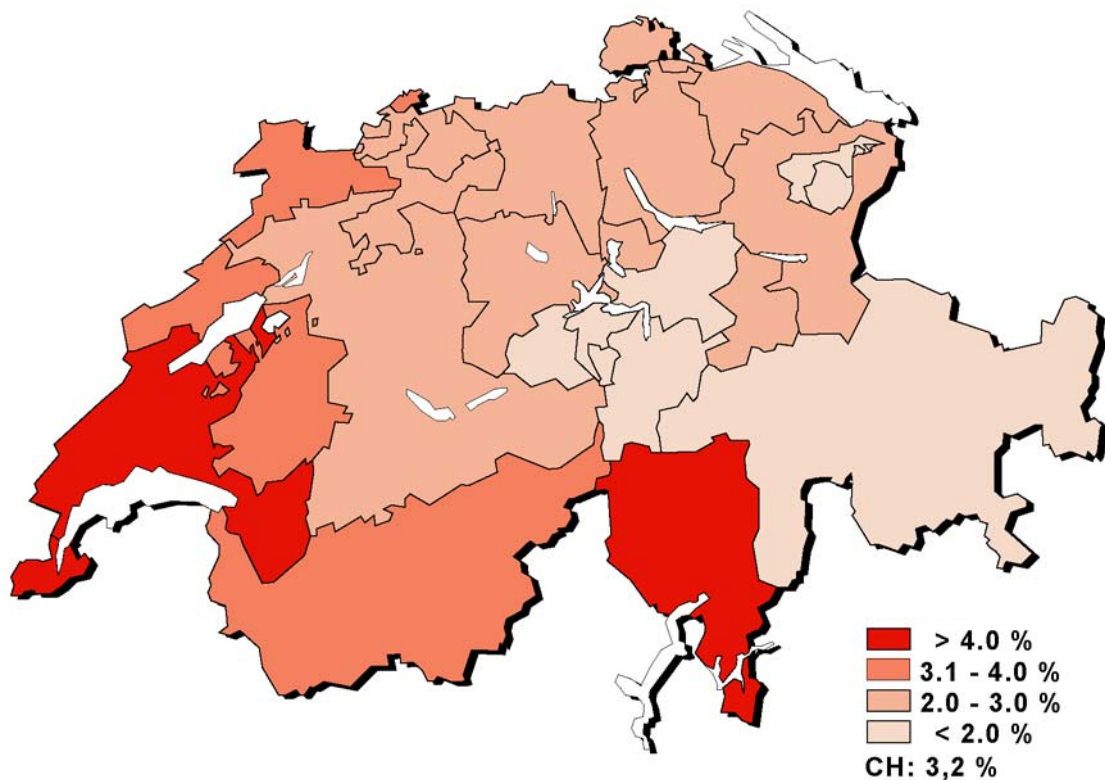
## Persone in cerca d'impiego e disoccupati registrati



## Quota dei disoccupati di lunga durata sul totale dei disoccupati



### Tasso di disoccupazione per Cantone, febbraio 2007



### Tasso di disoccupazione per Cantone, febbraio 2007

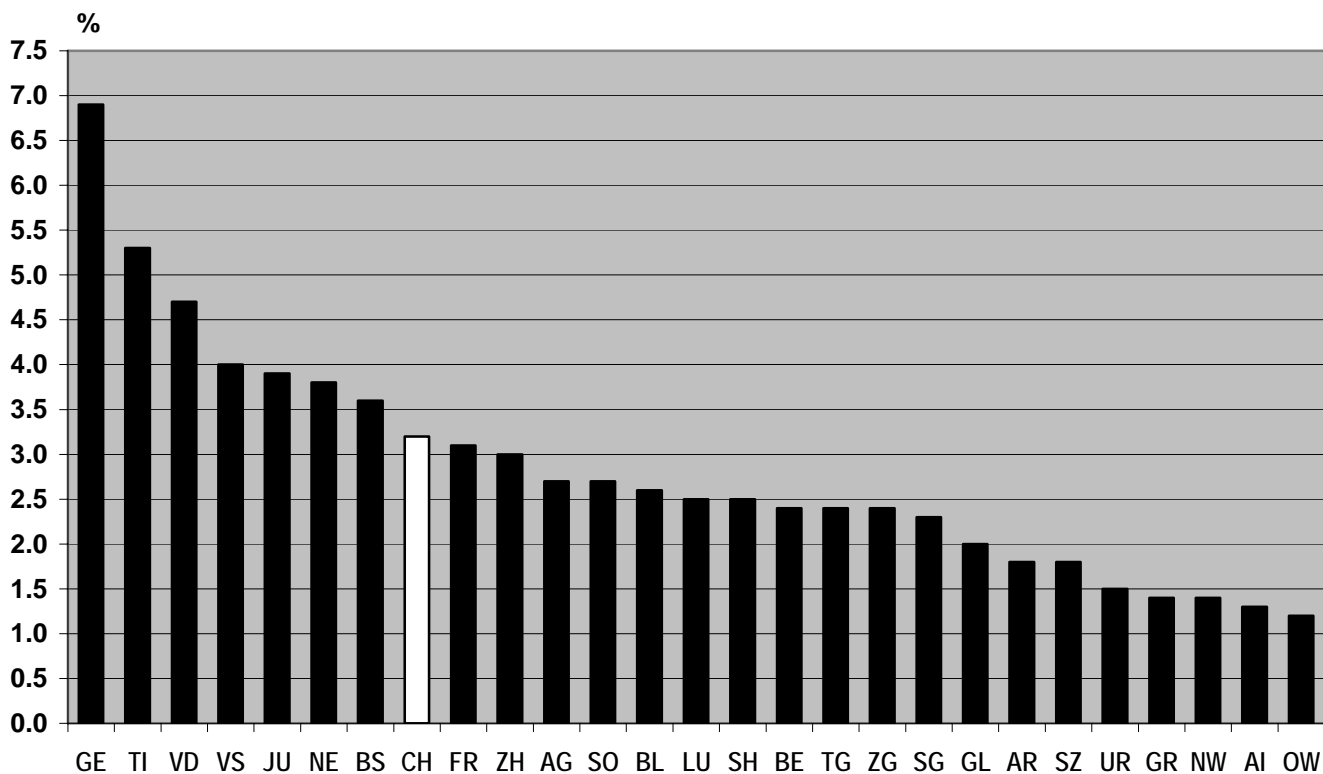


Tabella 3: Disoccupati registrati secondo i rami economici <sup>1)</sup>

| Media annua |        | Dic.<br>2006 | Gennaio<br>2007       |   |              | Febbraio<br>2007 |                    |                                     |        |                |       |
|-------------|--------|--------------|-----------------------|---|--------------|------------------|--------------------|-------------------------------------|--------|----------------|-------|
| 2005        | 2006   |              |                       |   |              | Effettivi        |                    | Variazioni risp.<br>al mese preced. |        | Entrate/Uscite |       |
|             |        | numero       | tasso<br>disoc.<br>2) |   |              | assoluto         | relativo<br>(in %) | entrate                             | uscite |                |       |
| 148537      | 131532 | 128580       | 131057                |   |              | <b>Totale</b>    | <b>126395</b>      | 3.2                                 | -4662  | -3.6           | 21733 |
| 1507        | 1346   | 1638         | 1803                  | A, B Settore 1 (Agricoltura, selvicoltura)          | <b>1652</b>  | 1.3              | -151               | -8.4                                | 235    | 401            |       |
| 30141       | 25223  | 25411        | 26287                 | C-F Settore 2 (Industria)                           | <b>24808</b> | 2.9              | -1479              | -5.6                                | 4396   | 5808           |       |
| 97794       | 85379  | 82143        | 83098                 | G-P Settore 3 (Servizi)                             | <b>80438</b> | 3.5              | -2660              | -3.2                                | 13207  | 16233          |       |
| 1507        | 1346   | 1638         | 1803                  | A, B Agricoltura, selvicoltura                      | <b>1652</b>  | 1.3              | -151               | -8.4                                | 235    | 401            |       |
| 60          | 51     | 51           | 48                    | C Attività estrattive                               | <b>49</b>    | 1.1              | 1                  | 2.1                                 | 10     | 10             |       |
| 1578        | 1478   | 1373         | 1425                  | DA Industrie alimentari, delle bevande, del tabacco | <b>1427</b>  | 2.7              | 2                  | 0.1                                 | 269    | 274            |       |
| 1307        | 1040   | 922          | 883                   | DB Tessile e abbigliamento                          | <b>829</b>   | 4.6              | -54                | -6.1                                | 111    | 167            |       |
| 160         | 148    | 136          | 130                   | DC Industria del cuoio e scarpe                     | <b>139</b>   | 7.2              | 9                  | 6.9                                 | 38     | 28             |       |
| 1121        | 878    | 817          | 893                   | DD Industria del legno e dei prodotti in legno      | <b>838</b>   | 2.5              | -55                | -6.2                                | 166    | 225            |       |
| 2599        | 2139   | 1993         | 1986                  | DE Industria della carta; editoria e stampa         | <b>1930</b>  | 3.1              | -56                | -2.8                                | 279    | 338            |       |
| 938         | 852    | 793          | 816                   | DG, DF Chimica, raffinazione del petrolio           | <b>807</b>   | 1.8              | -9                 | -1.1                                | 121    | 135            |       |
| 488         | 403    | 377          | 380                   | DH Articoli in gomma e materie plastiche            | <b>353</b>   | 1.7              | -27                | -7.1                                | 63     | 91             |       |
| 404         | 347    | 340          | 352                   | DI Prodotti in vetro, in ceramica e in cemento      | <b>336</b>   | 2.1              | -16                | -4.5                                | 57     | 71             |       |
| 3038        | 2433   | 2223         | 2326                  | DJ Metallurgia e prodotti in metallo                | <b>2204</b>  | 2.6              | -122               | -5.2                                | 381    | 521            |       |
| 2694        | 2052   | 1864         | 1879                  | DK Costruzione di macchine e apparecchi meccanici   | <b>1780</b>  | 1.9              | -99                | -5.3                                | 300    | 417            |       |
| 4694        | 3827   | 3378         | 3364                  | DL Elettrotecnica, elettronica, orologi e ottica    | <b>3235</b>  | 2.9              | -129               | -3.8                                | 545    | 682            |       |
| 1157        | 995    | 905          | 880                   | - DL33.5 - Orologi                                  | <b>856</b>   | 3.7              | -24                | -2.7                                | 153    | 174            |       |
| 418         | 332    | 288          | 293                   | DM Fabbricazione di veicoli                         | <b>303</b>   | 2.2              | 10                 | 3.4                                 | 79     | 73             |       |
| 872         | 1032   | 1123         | 913                   | DN Mobili, gioielli, ecc.; riciclo                  | <b>753</b>   | 2.9              | -160               | -17.5                               | 262    | 207            |       |
| 520         | 431    | 375          | 374                   | E Energia, approvvigionamento d'acqua               | <b>355</b>   | 1.6              | -19                | -5.1                                | 65     | 84             |       |
| 9251        | 7779   | 9358         | 10225                 | F Costruzioni                                       | <b>9470</b>  | 3.9              | -755               | -7.4                                | 1650   | 2485           |       |
| 24489       | 20673  | 18978        | 19391                 | G Commercio; riparazione di auto, settore auto      | <b>18782</b> | 3.5              | -609               | -3.1                                | 3036   | 3747           |       |
| 2216        | 1904   | 1786         | 1830                  | G50 Commercio, riparazione auto, stazioni benzina   | <b>1723</b>  | 2.3              | -107               | -5.8                                | 300    | 415            |       |
| 8538        | 7049   | 6415         | 6509                  | G51 Commercio all'ingrosso                          | <b>6344</b>  | 3.6              | -165               | -2.5                                | 1010   | 1221           |       |
| 13736       | 11720  | 10777        | 11052                 | G52 Commercio dettaglio, riparazi. beni personali   | <b>10715</b> | 3.7              | -337               | -3.0                                | 1726   | 2111           |       |
| 17979       | 15675  | 15668        | 15315                 | H Alberghi e ristoranti                             | <b>14752</b> | 8.4              | -563               | -3.7                                | 2482   | 3057           |       |
| 5877        | 4906   | 4527         | 4632                  | I Trasporti e comunicazioni                         | <b>4505</b>  | 2.2              | -127               | -2.7                                | 765    | 923            |       |
| 4943        | 3979   | 3739         | 3707                  | J Attività finanziarie e assicurazioni              | <b>3603</b>  | 1.8              | -104               | -2.8                                | 543    | 658            |       |
| 3478        | 2747   | 2541         | 2479                  | - J65 - Banche                                      | <b>2406</b>  | 1.8              | -73                | -2.9                                | 358    | 436            |       |
| 1003        | 866    | 815          | 842                   | - J66 - Assicurazioni                               | <b>833</b>   | 1.5              | -9                 | -1.1                                | 127    | 139            |       |
| 19332       | 16593  | 16796        | 17589                 | K Immobiliari, informatica, R&S, servizi imprese    | <b>16960</b> | 4.9              | -629               | -3.6                                | 3016   | 3735           |       |
| 1210        | 1093   | 1089         | 1100                  | K70/71 Attività immobiliari, noleggio               | <b>1084</b>  | 3.3              | -16                | -1.5                                | 139    | 165            |       |
| 2032        | 1534   | 1358         | 1321                  | K72 Informatica                                     | <b>1250</b>  | 2.5              | -71                | -5.4                                | 192    | 266            |       |
| 496         | 407    | 383          | 399                   | K73 Ricerca e sviluppo                              | <b>375</b>   | 3.1              | -24                | -6.0                                | 53     | 75             |       |
| 15594       | 13558  | 13966        | 14769                 | K74 Servizi alle imprese                            | <b>14251</b> | 5.7              | -518               | -3.5                                | 2632   | 3229           |       |
| 5758        | 5526   | 5315         | 5368                  | L Pubblica amministrazione, sicurezza sociale       | <b>5234</b>  | 3.6              | -134               | -2.5                                | 639    | 779            |       |
| 3458        | 3164   | 3000         | 2972                  | M Insegnamento                                      | <b>2795</b>  | 1.5              | -177               | -6.0                                | 471    | 665            |       |
| 8944        | 8359   | 8012         | 8000                  | N Sanità e assistenza sociale                       | <b>7801</b>  | 2.3              | -199               | -2.5                                | 1294   | 1548           |       |
| 6160        | 5723   | 5384         | 5351                  | O Altri servizi                                     | <b>5238</b>  | 3.9              | -113               | -2.1                                | 816    | 966            |       |
| 3589        | 3346   | 3192         | 3175                  | O90-92 Altri servizi pubblici                       | <b>3112</b>  | 3.3              | -63                | -2.0                                | 440    | 514            |       |
| 2571        | 2377   | 2192         | 2176                  | O93 Servizi alla persona                            | <b>2126</b>  | 5.0              | -50                | -2.3                                | 376    | 452            |       |
| 854         | 783    | 724          | 773                   | P Servizi domestici                                 | <b>768</b>   | ...              | -5                 | -0.6                                | 145    | 155            |       |
| 19096       | 19585  | 19388        | 19869                 | 00 Non specificato                                  | <b>19497</b> | ...              | -372               | -1.9                                | 3895   | 3953           |       |

Spiegazioni: cfr. pagg. 25-27.

1) Classificazione dei rami economici secondo NOGA-2002.

2) I tassi di disoccupazione secondo i rami economici sono calcolati in base al censimento del 2000.

Tabella 4: Disoccupati registrati secondo i gruppi professionali <sup>1)</sup>

| Media annua |        | Dic.   | Gennaio |               |  | Febbraio      |                 |                                     |                    |                |        |
|-------------|--------|--------|---------|---------------|--|---------------|-----------------|-------------------------------------|--------------------|----------------|--------|
| 2005        | 2006   | 2006   | 2007    |               |  | 2007          |                 |                                     |                    |                |        |
| Effettivi   |        |        |         |               |  | Effettivi     |                 | Variazioni risp.<br>al mese preced. |                    | Entrate/Uscite |        |
|             |        |        |         |               |  | numero        | quota<br>(in %) | assoluto                            | relativo<br>(in %) | entrate        | uscite |
| 148537      | 131532 | 128580 | 131057  | <b>Totale</b> |  | <b>126395</b> | 100.0           | -4662                               | -3.6               | 21733          | 26395  |
| 2056        | 1928   | 2521   | 2719    | 11            | Agricoltura, selvicoltura e allevamento  | <b>2432</b>   | 1.9             | -287                                | -10.6              | 353            | 638    |
| 1362        | 1232   | 1157   | 1179    | 21            | Industria alimentare, bevande e tabacco  | <b>1190</b>   | 0.9             | 11                                  | 0.9                | 240            | 230    |
| 896         | 762    | 702    | 669     | 22            | Industria tessile e cuoio  | <b>647</b>    | 0.5             | -22                                 | -3.3               | 96             | 116    |
| 52          | 48     | 42     | 40      | 23            | Lavorazione della ceramica e del vetro   | <b>36</b>     | 0.0             | -4                                  | -10.0              | 6              | 10     |
| 4065        | 3144   | 2865   | 2964    | 24            | Lavorazione dei metalli e costruzione di macchine  | <b>2786</b>   | 2.2             | -178                                | -6.0               | 617            | 806    |
| 2820        | 2375   | 2185   | 2248    | 25            | Elettrotecnica, elettronica, industria orologiera,<br>costruzione di veicoli e apparecchi                          | <b>2111</b>   | 1.7             | -137                                | -6.1               | 418            | 560    |
| 988         | 800    | 803    | 868     | 26            | Industria del legno e della carta  | <b>836</b>    | 0.7             | -32                                 | -3.7               | 205            | 232    |
| 1133        | 873    | 788    | 808     | 27            | Industria grafica  | <b>789</b>    | 0.6             | -19                                 | -2.4               | 131            | 151    |
| 785         | 664    | 619    | 630     | 28            | Trattamento chimico e delle materie sintetiche   | <b>604</b>    | 0.5             | -26                                 | -4.1               | 84             | 107    |
| 5957        | 5118   | 4747   | 4898    | 29            | Altre professioni del settore industriale  | <b>4750</b>   | 3.8             | -148                                | -3.0               | 794            | 932    |
| 1724        | 1276   | 1147   | 1172    | 31            | Ingegneri  | <b>1142</b>   | 0.9             | -30                                 | -2.6               | 205            | 241    |
| 1168        | 949    | 827    | 823     | 32            | Tecnici  | <b>805</b>    | 0.6             | -18                                 | -2.2               | 149            | 166    |
| 2187        | 1710   | 1561   | 1615    | 33-34         | Disegnatori tecnici  | <b>1537</b>   | 1.2             | -78                                 | -4.8               | 265            | 348    |
| 1481        | 1283   | 1511   | 1589    | 35            | Macchinisti  | <b>1505</b>   | 1.2             | -84                                 | -5.3               | 261            | 359    |
| 3255        | 2478   | 2153   | 2150    | 36            | Informatica  | <b>2039</b>   | 1.6             | -111                                | -5.2               | 314            | 415    |
| 9884        | 8902   | 11447  | 12843   | 41            | Professioni dell'edilizia  | <b>11782</b>  | 9.3             | -1061                               | -8.3               | 2230           | 3283   |
| 136         | 123    | 151    | 160     | 42            | Prof. delle industrie estrattive, della lavorazione della<br>pietra e della produzione di materiale da costruzione | <b>154</b>    | 0.1             | -6                                  | -3.8               | 20             | 28     |
| 15486       | 14003  | 12919  | 13125   | 51            | Professioni commerciali e della vendita  | <b>12801</b>  | 10.1            | -324                                | -2.5               | 2091           | 2420   |
| 2431        | 2060   | 2001   | 2033    | 52            | Pubblicità e marketing, turismo e amministraz. fiduciaria  | <b>1988</b>   | 1.6             | -45                                 | -2.2               | 282            | 339    |
| 4492        | 3973   | 3941   | 4081    | 53            | Professioni dei trasporti e della circolazione   | <b>4005</b>   | 3.2             | -76                                 | -1.9               | 733            | 827    |
| 809         | 699    | 648    | 639     | 54            | Professioni delle poste e delle telecomunicazioni  | <b>613</b>    | 0.5             | -26                                 | -4.1               | 102            | 124    |
| 19423       | 17750  | 17545  | 17385   | 61            | Professioni alberghiere e dell'economia domestica 2)   | <b>16990</b>  | 13.4            | -395                                | -2.3               | 2996           | 3375   |
| 8115        | 7714   | 7706   | 7725    | 62            | Professioni della pulizia e dei servizi personali  | <b>7567</b>   | 6.0             | -158                                | -2.0               | 1164           | 1340   |
| 6994        | 6016   | 5676   | 5685    | 71            | Imprenditori, direttori e funzionari dirigenti   | <b>5557</b>   | 4.4             | -128                                | -2.3               | 780            | 921    |
| 15455       | 13319  | 12244  | 12080   | 72            | Professioni commerciali e amministrative   | <b>11683</b>  | 9.2             | -397                                | -3.3               | 1835           | 2212   |
| 1323        | 1134   | 1046   | 1032    | 73            | Esperti bancari e assicurativi dipl.   | <b>1007</b>   | 0.8             | -25                                 | -2.4               | 143            | 174    |
| 1089        | 968    | 950    | 979     | 74            | Professioni relative alla sicurezza  | <b>983</b>    | 0.8             | 4                                   | 0.4                | 172            | 167    |
| 404         | 364    | 364    | 357     | 75            | Professioni giuridiche   | <b>344</b>    | 0.3             | -13                                 | -3.6               | 57             | 70     |
| 1353        | 1228   | 1193   | 1218    | 81            | Professioni dei mass-media e simili  | <b>1188</b>   | 0.9             | -30                                 | -2.5               | 170            | 189    |
| 1901        | 1702   | 1581   | 1607    | 82            | Professioni artistiche e simili  | <b>1602</b>   | 1.3             | -5                                  | -0.3               | 224            | 237    |
| 4803        | 4642   | 4425   | 4339    | 83-84         | Assistenza sociale e spirituale e educazione   | <b>4163</b>   | 3.3             | -176                                | -4.1               | 731            | 915    |
| 1044        | 933    | 909    | 907     | 85            | Scienze sociali, umanistiche e naturali  | <b>879</b>    | 0.7             | -28                                 | -3.1               | 142            | 168    |
| 5570        | 5227   | 4991   | 5012    | 86            | Professioni della sanità   | <b>4936</b>   | 3.9             | -76                                 | -1.5               | 912            | 977    |
| 192         | 188    | 154    | 164     | 87            | Sport e divertimento   | <b>149</b>    | 0.1             | -15                                 | -9.1               | 23             | 37     |
| 423         | 387    | 382    | 402     | 91            | Professioni del settore dei servizi n.i.a.   | <b>357</b>    | 0.3             | -45                                 | -11.2              | 45             | 90     |
| 11154       | 9994   | 9527   | 9803    | 92-93         | Personale con attività professionale non definibile  | <b>9556</b>   | 7.6             | -247                                | -2.5               | 1770           | 2020   |
| 6128        | 5568   | 5152   | 5109    |               | Non specificato  | <b>4882</b>   | 3.9             | -227                                | -4.4               | 973            | 1171   |

Spiegazioni: cfr. pagg. 25-27.

1) Classificazione dei gruppi professionali secondo la BN-2000 dell'Ufficio federale di statistica.

2) Di cui 3346 persone (febbraio 2007) nell'economia domestica.



Tabella 5: Disoccupati registrati secondo le classi d'età

| Media annua |        | Dic.<br>2006 | Gennaio<br>2007 |                      | Febbraio<br>2007 |                 |   |                    |                |        |
|-------------|--------|--------------|-----------------|----------------------|------------------|-----------------|---|--------------------|----------------|--------|
| 2005        | 2006   |              |                 |                      | Effettivi        |                 | Variazioni rispetto<br>al mese precedente |                    | Entrate/Uscite |        |
| Effettivi   |        |              |                 |                      | numero           | tasso<br>disoc. | assoluto                                  | relativo<br>(in %) | entrate        | uscite |
| 148537      | 131532 | 128580       | 131057          |                      | <b>Totale</b>    | <b>126395</b>   | 3.2                                       | -4662              | -3.6           | 21733  |
| 7295        | 6366   | 5708         | 5667            | <b>15-19 anni</b>    | <b>5239</b>      | 2.5             | -428                                      | -7.6               | 1288           | 1510   |
| 20748       | 17441  | 16692        | 17181           | <b>20-24 anni</b>    | <b>16286</b>     | 4.8             | -895                                      | -5.2               | 3681           | 4523   |
| 20097       | 17628  | 17451        | 18025           | <b>25-29 anni</b>    | <b>17366</b>     | 4.1             | -659                                      | -3.7               | 3512           | 4171   |
| 19376       | 16732  | 16418        | 16644           | <b>30-34 anni</b>    | <b>15964</b>     | 3.1             | -680                                      | -4.1               | 2845           | 3500   |
| 18935       | 16194  | 15800        | 16079           | <b>35-39 anni</b>    | <b>15568</b>     | 2.9             | -511                                      | -3.2               | 2612           | 3151   |
| 17616       | 15738  | 15582        | 15985           | <b>40-44 anni</b>    | <b>15443</b>     | 3.1             | -542                                      | -3.4               | 2430           | 2969   |
| 14303       | 13032  | 12984        | 13283           | <b>45-49 anni</b>    | <b>13001</b>     | 3.0             | -282                                      | -2.1               | 2037           | 2397   |
| 11566       | 10718  | 10734        | 10851           | <b>50-54 anni</b>    | <b>10488</b>     | 2.5             | -363                                      | -3.3               | 1519           | 1894   |
| 10200       | 9345   | 9179         | 9257            | <b>55-59 anni</b>    | <b>9099</b>      | 2.7             | -158                                      | -1.7               | 1155           | 1356   |
| 8403        | 8340   | 8032         | 8085            | <b>60 anni e più</b> | <b>7941</b>      | 3.4             | -144                                      | -1.8               | 654            | 924    |
|             |        |              |                 | <b>Uomini</b>        |                  |                 |   |                    |                |        |
| 78824       | 68136  | 68286        | 70701           | <b>Totale</b>        | <b>67658</b>     | 3.1             | -3043                                     | -4.3               | 11765          | 14803  |
| 3462        | 3002   | 2778         | 2826            | <b>15-19 anni</b>    | <b>2624</b>      | 2.2             | -202                                      | -7.1               | 670            | 757    |
| 10490       | 8579   | 8499         | 9002            | <b>20-24 anni</b>    | <b>8456</b>      | 4.9             | -546                                      | -6.1               | 1963           | 2488   |
| 10262       | 8759   | 8955         | 9424            | <b>25-29 anni</b>    | <b>9028</b>      | 4.0             | -396                                      | -4.2               | 1912           | 2304   |
| 9967        | 8365   | 8394         | 8690            | <b>30-34 anni</b>    | <b>8197</b>      | 2.9             | -493                                      | -5.7               | 1528           | 2001   |
| 9783        | 8276   | 8200         | 8487            | <b>35-39 anni</b>    | <b>8199</b>      | 2.7             | -288                                      | -3.4               | 1427           | 1737   |
| 9345        | 8121   | 8333         | 8615            | <b>40-44 anni</b>    | <b>8234</b>      | 3.0             | -381                                      | -4.4               | 1328           | 1695   |
| 7717        | 6855   | 7026         | 7355            | <b>45-49 anni</b>    | <b>7107</b>      | 2.9             | -248                                      | -3.4               | 1075           | 1369   |
| 6389        | 5786   | 5965         | 6039            | <b>50-54 anni</b>    | <b>5786</b>      | 2.5             | -253                                      | -4.2               | 799            | 1062   |
| 5779        | 5140   | 5095         | 5157            | <b>55-59 anni</b>    | <b>5057</b>      | 2.6             | -100                                      | -1.9               | 656            | 782    |
| 5630        | 5254   | 5041         | 5106            | <b>60 anni e più</b> | <b>4970</b>      | 3.3             | -136                                      | -2.7               | 407            | 608    |
|             |        |              |                 | <b>Donne</b>         |                  |                 |   |                    |                |        |
| 69713       | 63396  | 60294        | 60356           | <b>Totale</b>        | <b>58737</b>     | 3.4             | -1619                                     | -2.7               | 9968           | 11592  |
| 3833        | 3365   | 2930         | 2841            | <b>15-19 anni</b>    | <b>2615</b>      | 2.7             | -226                                      | -8.0               | 618            | 753    |
| 10258       | 8861   | 8193         | 8179            | <b>20-24 anni</b>    | <b>7830</b>      | 4.7             | -349                                      | -4.3               | 1718           | 2035   |
| 9835        | 8869   | 8496         | 8601            | <b>25-29 anni</b>    | <b>8338</b>      | 4.1             | -263                                      | -3.1               | 1600           | 1867   |
| 9409        | 8368   | 8024         | 7954            | <b>30-34 anni</b>    | <b>7767</b>      | 3.4             | -187                                      | -2.4               | 1317           | 1499   |
| 9152        | 7918   | 7600         | 7592            | <b>35-39 anni</b>    | <b>7369</b>      | 3.1             | -223                                      | -2.9               | 1185           | 1414   |
| 8271        | 7617   | 7249         | 7370            | <b>40-44 anni</b>    | <b>7209</b>      | 3.3             | -161                                      | -2.2               | 1102           | 1274   |
| 6586        | 6177   | 5958         | 5928            | <b>45-49 anni</b>    | <b>5894</b>      | 3.0             | -34                                       | -0.6               | 962            | 1028   |
| 5176        | 4932   | 4769         | 4812            | <b>50-54 anni</b>    | <b>4702</b>      | 2.6             | -110                                      | -2.3               | 720            | 832    |
| 4421        | 4205   | 4084         | 4100            | <b>55-59 anni</b>    | <b>4042</b>      | 2.9             | -58                                       | -1.4               | 499            | 574    |
| 2773        | 3086   | 2991         | 2979            | <b>60 anni e più</b> | <b>2971</b>      | 3.7             | -8  | -0.3               | 247            | 316    |

Spiegazioni: cfr. pagg. 25-27.

Tabella 6: Disoccupati registrati secondo l'ultima funzione esercitata

| Media annua |        | Dic.<br>2006 | Gennaio<br>2007 |                               | Febbraio<br>2007 |                 |   |                    |                |        |
|-------------|--------|--------------|-----------------|-------------------------------|------------------|-----------------|---|--------------------|----------------|--------|
| 2005        | 2006   |              |                 |                               | Effettivi        |                 | Variazioni rispetto<br>al mese precedente |                    | Entrate/Uscite |        |
| Effettivi   |        |              |                 |                               | numero           | quota<br>(in %) | assoluto                                  | relativo<br>(in %) | entrate        | uscite |
| 148537      | 131532 | 128580       | 131057          |                               | <b>Totale</b>    | <b>126395</b>   | 100.0                                     | -4662              | -3.6           | 21733  |
| 1330        | 1274   | 1233         | 1234            | <b>indipendente</b>           | <b>1229</b>      | 1.0             | -5  | -0.4               | 205            | 218    |
| 9029        | 7755   | 7266         | 7286            | <b>quadro</b>                 | <b>7083</b>      | 5.6             | -203                                      | -2.8               | 975            | 1230   |
| 82019       | 70874  | 68040        | 69434           | <b>specialista</b>            | <b>66857</b>     | 52.9            | -2577                                     | -3.7               | 11288          | 14003  |
| 45446       | 42125  | 43468        | 44881           | <b>ausiliario</b>             | <b>43682</b>     | 34.6            | -1199                                     | -2.7               | 7851           | 8837   |
| 5706        | 4953   | 4409         | 4116            | <b>apprendista</b>            | <b>3669</b>      | 2.9             | -447                                      | -10.9              | 682            | 1122   |
| 256         | 223    | 202          | 217             | <b>lavoratore a domicilio</b> | <b>213</b>       | 0.2             | -4  | -1.8               | 40             | 39     |
| 4752        | 4329   | 3962         | 3889            | <b>allievo, studente</b>      | <b>3662</b>      | 2.9             | -227                                      | -5.8               | 692            | 946    |

Spiegazioni: cfr. pagg. 25-27.

Disoccupati registrati secondo l'ultima funzione esercitata, febbraio 2007

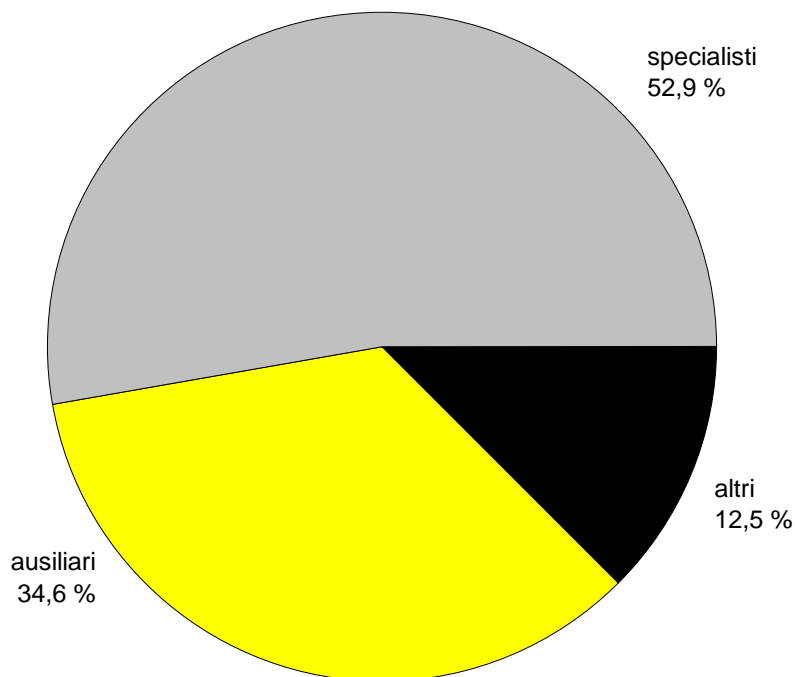


Tabella 7: Disoccupati di lunga durata

| Media annua |       | Dic.<br>2006 | Gennaio<br>2007 |  | Febbraio<br>2007 |                    |   |      |  |
|-------------|-------|--------------|-----------------|--|------------------|--------------------|---|------|--|
| 2005        | 2006  |              |                 |  | Effettivi        |                    | Variazioni rispetto<br>al mese precedente |      | Quota del<br>totale dei<br>disoccu-<br>pati (in %) |
|             |       | numero       | quota<br>(in %) |  | assoluto         | relativo<br>(in %) |   |      |  |
| 29501       | 26455 | 24544        | 24499           | <b>Totale</b>                                      | <b>23796</b>     | 100.0              | -703                                      | -2.9 | 18.8   |
|             |       |              |                 | <b>Secondo le regioni:</b>                         |                  |                    |   |      |  |
| 15086       | 12889 | 11627        | 11552           | <b>Svizzera tedesca</b>                            | <b>11144</b>     | 46.8               | -408                                      | -3.5 | 15.1   |
| 14415       | 13566 | 12917        | 12947           | <b>Svizzera romanda e Ticino</b>                   | <b>12652</b>     | 53.2               | -295                                      | -2.3 | 24.0   |
|             |       |              |                 | <b>Secondo il sesso:</b>                           |                  |                    |   |      |  |
| 13586       | 12812 | 12028        | 11980           | <b>donne</b>                                       | <b>11687</b>     | 49.1               | -293                                      | -2.4 | 19.9   |
| 15915       | 13643 | 12516        | 12519           | <b>uomini</b>                                      | <b>12109</b>     | 50.9               | -410                                      | -3.3 | 17.9   |
|             |       |              |                 | <b>Secondo la nazionalità:</b>                     |                  |                    |   |      |  |
| 16771       | 15173 | 14120        | 14054           | <b>svizzeri</b>                                    | <b>13701</b>     | 57.6               | -353                                      | -2.5 | 19.1   |
| 12730       | 11282 | 10424        | 10445           | <b>stranieri</b>                                   | <b>10095</b>     | 42.4               | -350                                      | -3.4 | 18.5   |
|             |       |              |                 | <b>Secondo l'età:</b>                              |                  |                    |   |      |  |
| 2102        | 1755  | 1482         | 1510            | <b>15-24 anni</b>                                  | <b>1444</b>      | 6.1                | -66                                       | -4.4 | 6.7  |
| 17245       | 14717 | 13427        | 13369           | <b>25-49 anni</b>                                  | <b>13040</b>     | 54.8               | -329                                      | -2.5 | 16.9   |
| 10154       | 9983  | 9635         | 9620            | <b>50 anni e più</b>                               | <b>9312</b>      | 39.1               | -308                                      | -3.2 | 33.8   |
|             |       |              |                 | <b>Secondo determinati gruppi profess.:</b>        |                  |                    |   |      |  |
| 3424        | 3138  | 2902         | 2867            | <b>professioni commerciali e amministrative</b>    | <b>2786</b>      | 11.7               | -81                                       | -2.8 | 23.8   |
| 876         | 626   | 518          | 496             | <b>informatica</b>                                 | <b>481</b>       | 2.0                | -15                                       | -3.0 | 23.6   |
| 897         | 674   | 552          | 543             | <b>lavoraz. dei metalli e costruz. di macchine</b> | <b>495</b>       | 2.1                | -48                                       | -8.8 | 17.8   |
| 3333        | 3154  | 3009         | 3027            | <b>alberghi, ristoranti, economia domestica</b>    | <b>2951</b>      | 12.4               | -76                                       | -2.5 | 17.4   |
| 3137        | 2977  | 2725         | 2764            | <b>professioni della compravendita</b>             | <b>2686</b>      | 11.3               | -78                                       | -2.8 | 21.0   |
| 1343        | 1235  | 1161         | 1166            | <b>edilizia</b>                                    | <b>1125</b>      | 4.7                | -41                                       | -3.5 | 9.5  |

Spiegazioni: cfr. pagg. 25-27.

Tabella 8: Posti vacanti annunciati

| Media annua |       | Dic.<br>2006 | Gennaio<br>2007 |                                     | Febbraio<br>2007 |                 |  |                    |                |        |
|-------------|-------|--------------|-----------------|-------------------------------------|------------------|-----------------|--|--------------------|----------------|--------|
| 2005        | 2006  |              |                 |                                     | Effettivi        |                 | Variazioni rispetto<br>al mese preced. |                    | Entrate/Uscite |        |
| Effettivi   |       |              |                 |                                     | numero           | quota<br>(in %) | assoluto                               | relativo<br>(in %) | entrate<br>1)  | uscite |
|             |       |              |                 |                                     |                  |                 |  |                    |                |        |
| 8802        | 11226 | 10072        | 12062           | <b>Totale</b>                       | <b>13253</b>     | 100.0           | 1191                                   | 9.9                | 8148           | 6957   |
| ...         | ...   | 12584        | 12730           | <b>destagionalizzato</b>            | <b>12442</b>     | ...             | -288                                   | -2.3               | ...            | ...    |
| 7493        | 9557  | 8377         | 10065           | <b>Sec. la durata dell'impiego:</b> | <b>11317</b>     | 85.4            | 1252                                   | 12.4               | 6860           | 5597   |
| 1309        | 1669  | 1695         | 1997            | <b>tempo pieno</b>                  | <b>1936</b>      | 14.6            | -61                                    | -3.1               | 1288           | 1360   |
|             |       |              |                 | <b>tempo parziale</b>               |                  |                 |  |                    |                |        |
|             |       |              |                 | <b>Secondo i cantoni:</b>           |                  |                 |  |                    |                |        |
| 1549        | 2554  | 2337         | 2990            | <b>Zurigo</b>                       | <b>3307</b>      | 25.0            | 317                                    | 10.6               | 1966           | 1649   |
| 814         | 970   | 756          | 914             | <b>Berna</b>                        | <b>1210</b>      | 9.1             | 296                                    | 32.4               | 890            | 594    |
| 188         | 198   | 137          | 162             | <b>Lucerna</b>                      | <b>201</b>       | 1.5             | 39                                     | 24.1               | 105            | 66     |
| 19          | 23    | 14           | 24              | <b>Uri</b>                          | <b>28</b>        | 0.2             | 4                                      | 16.7               | 19             | 15     |
| 98          | 140   | 115          | 203             | <b>Svitto</b>                       | <b>167</b>       | 1.3             | -36                                    | -17.7              | 112            | 148    |
| 18          | 30    | 14           | 25              | <b>Obvaldo</b>                      | <b>33</b>        | 0.2             | 8                                      | 32.0               | 22             | 14     |
| 12          | 29    | 24           | 28              | <b>Nidvaldo</b>                     | <b>29</b>        | 0.2             | 1                                      | 3.6                | 18             | 17     |
| 42          | 47    | 47           | 49              | <b>Glarona</b>                      | <b>50</b>        | 0.4             | 1                                      | 2.0                | 19             | 18     |
| 107         | 127   | 195          | 306             | <b>Zugo</b>                         | <b>293</b>       | 2.2             | -13                                    | -4.2               | 125            | 138    |
| 272         | 300   | 247          | 277             | <b>Friburgo</b>                     | <b>326</b>       | 2.5             | 49                                     | 17.7               | 224            | 175    |
| 246         | 249   | 216          | 246             | <b>Soletta</b>                      | <b>298</b>       | 2.2             | 52                                     | 21.1               | 223            | 171    |
| 145         | 196   | 158          | 226             | <b>Basilea-Città</b>                | <b>232</b>       | 1.8             | 6                                      | 2.7                | 100            | 94     |
| 135         | 206   | 250          | 229             | <b>Basilea-Campagna</b>             | <b>248</b>       | 1.9             | 19                                     | 8.3                | 121            | 102    |
| 115         | 126   | 164          | 174             | <b>Sciaffusa</b>                    | <b>179</b>       | 1.4             | 5                                      | 2.9                | 74             | 69     |
| 23          | 24    | 12           | 23              | <b>Appenzello esterno</b>           | <b>26</b>        | 0.2             | 3                                      | 13.0               | 13             | 10     |
| 5           | 6     | 3            | 10              | <b>Appenzello interno</b>           | <b>12</b>        | 0.1             | 2                                      | 20.0               | 3              | 1      |
| 778         | 925   | 733          | 862             | <b>San Gallo</b>                    | <b>962</b>       | 7.3             | 100                                    | 11.6               | 537            | 437    |
| 770         | 960   | 1039         | 940             | <b>Grigioni</b>                     | <b>1029</b>      | 7.8             | 89                                     | 9.5                | 385            | 296    |
| 627         | 801   | 703          | 848             | <b>Argovia</b>                      | <b>802</b>       | 6.1             | -46                                    | -5.4               | 581            | 627    |
| 489         | 586   | 453          | 572             | <b>Turgovia</b>                     | <b>660</b>       | 5.0             | 88                                     | 15.4               | 429            | 341    |
| 290         | 321   | 223          | 388             | <b>Ticino</b>                       | <b>446</b>       | 3.4             | 58                                     | 14.9               | 259            | 201    |
| 771         | 1053  | 939          | 1211            | <b>Vaud</b>                         | <b>1413</b>      | 10.7            | 202                                    | 16.7               | 896            | 694    |
| 519         | 464   | 383          | 512             | <b>Vallese</b>                      | <b>474</b>       | 3.6             | -38                                    | -7.4               | 473            | 511    |
| 160         | 177   | 191          | 161             | <b>Neuchâtel</b>                    | <b>204</b>       | 1.5             | 43                                     | 26.7               | 147            | 104    |
| 523         | 625   | 654          | 591             | <b>Ginevra</b>                      | <b>530</b>       | 4.0             | -61                                    | -10.3              | 338            | 399    |
| 87          | 90    | 65           | 91              | <b>Giura</b>                        | <b>94</b>        | 0.7             | 3                                      | 3.3                | 69             | 66     |

Spiegazioni: cfr. pagg. 25-27.

1) Tutte le entrate di posti vacanti nel mese in rassegna che possono essere occupati immediatamente o in data ulteriore.

## Lavoro ridotto

### Aziende, dipendenti colpiti e ore di lavoro perse

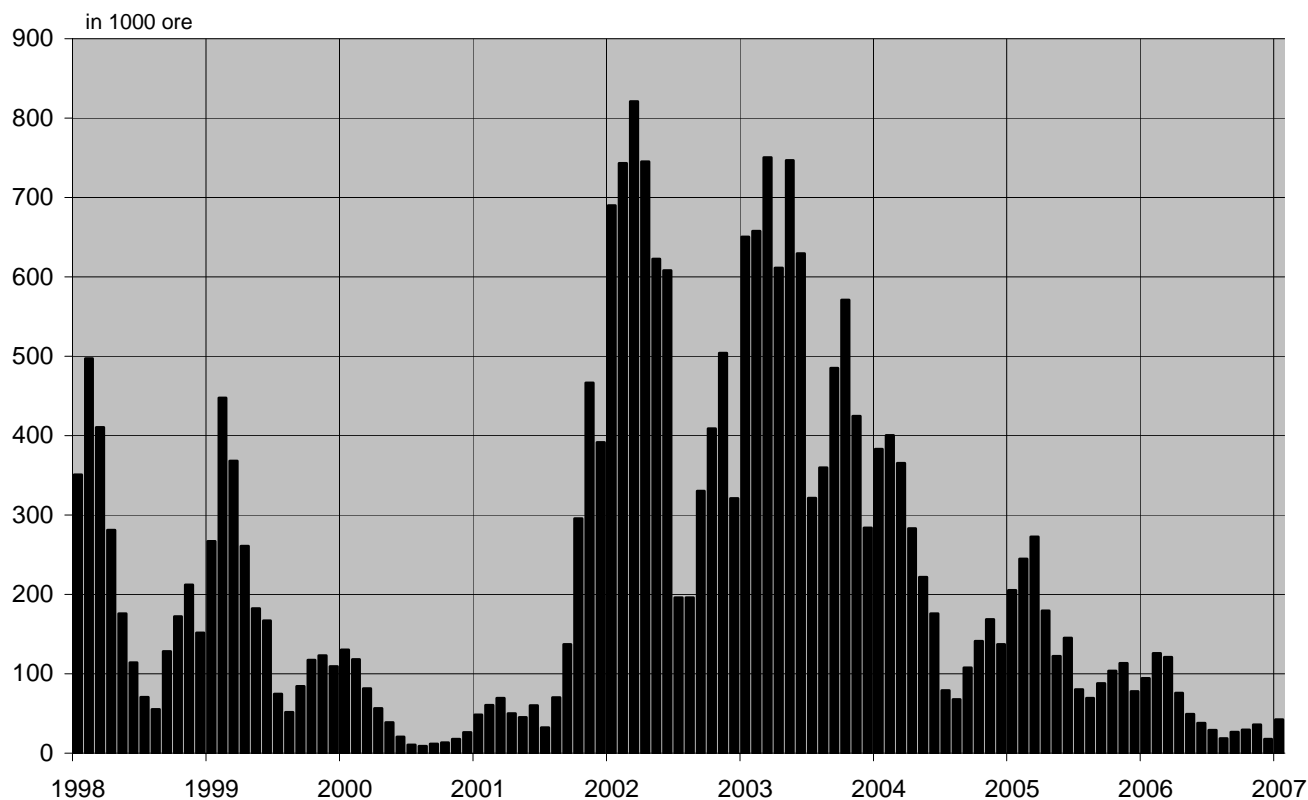
| 1<br>Categorie            | Gennaio<br>2007 | Variazioni rispetto a |       |              |       |
|---------------------------|-----------------|-----------------------|-------|--------------|-------|
|                           |                 | dicembre 2006         |       | gennaio 2006 |       |
|                           |                 | assoluto              | in %  | assoluto     | in %  |
| - aziende                 | 64              | 17                    | 36.2  | -85          | -57.0 |
| - dipendenti colpiti      | 586             | 324                   | 123.7 | -767         | -56.7 |
| uomini                    | 458             | 272                   | 146.2 | -445         | -49.3 |
| donne                     | 128             | 52                    | 68.4  | -322         | -71.6 |
| - ore di lavoro perse     | 42466           | 24831                 | 140.8 | -51713       | -54.9 |
| Svizzera tedesca          | 29296           | 16296                 | 125.4 | -35591       | -54.9 |
| Svizzera romanda e Ticino | 13170           | 8535                  | 184.1 | -16122       | -55.0 |

(...) Non sono pubblicate le variazioni superiori al 200 %.

Spiegazioni: cfr. pagg. 25-27.

I presenti dati si riferiscono alla statistica delle *previsioni* di lavoro ridotto rilevata dagli uffici del lavoro cantonali.

### Lavoro ridotto: ore di lavoro perse



## Lavoro ridotto

Aziende, dipendenti colpiti e ore di lavoro perse secondo i Cantoni,  
gennaio 2007

| 2<br>Cantoni       | Aziende   | Dipendenti colpiti |            |            | Ore di lavoro perse |
|--------------------|-----------|--------------------|------------|------------|---------------------|
|                    |           | Uomini             | Donne      | Totale     | Totale              |
| <b>Totale</b>      | <b>64</b> | <b>458</b>         | <b>128</b> | <b>586</b> | <b>42466</b>        |
| Zurigo             | 9         | 55                 | 10         | 65         | 4296                |
| Berna              | 2         | 17                 | 8          | 25         | 1937                |
| Lucerna            | 9         | 22                 | 28         | 50         | 4272                |
| Uri                | 2         | 13                 | -          | 13         | 1576                |
| Svitto             | -         | -                  | -          | -          | -                   |
| Obvaldo            | -         | -                  | -          | -          | -                   |
| Nidvaldo           | -         | -                  | -          | -          | -                   |
| Glarona            | 2         | 2                  | 1          | 3          | 223                 |
| Zugo               | -         | -                  | -          | -          | -                   |
| Friburgo           | -         | -                  | -          | -          | -                   |
| Soletta            | -         | -                  | -          | -          | -                   |
| Basilea-Città      | -         | -                  | -          | -          | -                   |
| Basilea-Campagna   | -         | -                  | -          | -          | -                   |
| Sciaffusa          | 3         | 7                  | 5          | 12         | 953                 |
| Appenzello esterno | 2         | 56                 | 24         | 80         | 4412                |
| Appenzello interno | -         | -                  | -          | -          | -                   |
| San Gallo          | 9         | 83                 | 35         | 118        | 9754                |
| Grigioni           | -         | -                  | -          | -          | -                   |
| Argovia            | 2         | 24                 | -          | 24         | 737                 |
| Turgovia           | 2         | 29                 | 1          | 30         | 1136                |
| Ticino             | 7         | 44                 | 4          | 48         | 4619                |
| Vaud               | 4         | 53                 | 5          | 58         | 4259                |
| Vallese            | 5         | 17                 | 4          | 21         | 1748                |
| Neuchâtel          | 1         | 22                 | -          | 22         | 613                 |
| Ginevra            | 3         | 6                  | 3          | 9          | 1022                |
| Giura              | 2         | 8                  | -          | 8          | 909                 |

Spiegazioni: cfr. pagg. 25-27.

## Lavoro ridotto

## Aziende, dipendenti colpiti e ore di lavoro perse secondo i rami economici, gennaio 2007

| 3<br>Rami economici |  | Aziende   | Dipendenti colpiti |            |            | Ore di lavoro perse |
|---------------------|--|-----------|--------------------|------------|------------|---------------------|
|                     |  |           | Uomini             | Donne      | Totale     | Totale              |
| <b>Totale</b>       |  | <b>64</b> | <b>458</b>         | <b>128</b> | <b>586</b> | <b>42466</b>        |
| A, B                | Agricoltura, selvicoltura  | -         | -                  | -          | -          | -                   |
| C                   | Attività estrattive  | 1         | -                  | 1          | 1          | 92                  |
| DA                  | Generi alimentari, bevande e tabacco   | 1         | 1                  | -          | 1          | 166                 |
| DB                  | Tessile, abbigliamento   | 1         | 9                  | 11         | 20         | 1831                |
| DC                  | Industria del cuoio e scarpe   | -         | -                  | -          | -          | -                   |
| DD                  | Industria del legno e dei prodotti in legno  | 1         | 5                  | -          | 5          | 421                 |
| DE                  | Industria carta, dell'editoria e della stampa  | 2         | 6                  | -          | 6          | 302                 |
| DG, DF              | Chimica, raffinazione del petrolio   | 1         | 1                  | 2          | 3          | 352                 |
| DH                  | Articoli in gomma e materie plastiche  | -         | -                  | -          | -          | -                   |
| DI                  | Prodotti in vetro, in ceramica e in cemento  | 1         | 16                 | -          | 16         | 2063                |
| DJ                  | Industria metallurgica   | 2         | 22                 | 1          | 23         | 2346                |
| DK                  | Macchine   | -         | -                  | -          | -          | -                   |
| DL                  | Elettrotecnica, elettronica, orologi e ottica  | 9         | 85                 | 33         | 118        | 7640                |
| DM                  | Fabbricazione di veicoli   | 1         | 10                 | 3          | 13         | 802                 |
| DN                  | Arredamento, gioielleria, strumenti musicali, articoli per sport e passatempo, giocattoli, riciclaggio | 3         | 26                 | 3          | 29         | 1582                |
| E                   | Energia, approvvigionamento d'acqua  | -         | -                  | -          | -          | -                   |
| F                   | Costruzioni  | 18        | 137                | 1          | 138        | 11082               |
| G                   | Commercio; riparazione di autoveicoli e settore automobilistico  | 5         | 26                 | 7          | 33         | 1350                |
| H                   | Alberghi e ristoranti  | 3         | 7                  | 39         | 46         | 2784                |
| I                   | Trasporti e comunicazioni  | 6         | 67                 | 6          | 73         | 5879                |
| J                   | Banche, assicurazioni  | -         | -                  | -          | -          | -                   |
| K70/71              | Agenzie immobiliari e di locazione   | 1         | 3                  | -          | 3          | 281                 |
| K72                 | Informatica  | 1         | 11                 | 3          | 14         | 430                 |
| K73/74              | Ricerca e sviluppo   | 3         | 4                  | 7          | 11         | 320                 |
| L                   | Pubblica amministrazione, sicurezza sociale  | 1         | 9                  | 8          | 17         | 1613                |
| M                   | Insegnamento   | -         | -                  | -          | -          | -                   |
| N                   | Sanità e assistenza sociale  | -         | -                  | -          | -          | -                   |
| O90/91/92           | Altri servizi pubblici   | -         | -                  | -          | -          | -                   |
| O93                 | Servizi alla persona   | 3         | 13                 | 3          | 16         | 1130                |
| P                   | Servizi domestici  | -         | -                  | -          | -          | -                   |

Spiegazioni: cfr. pagg. 25-27.

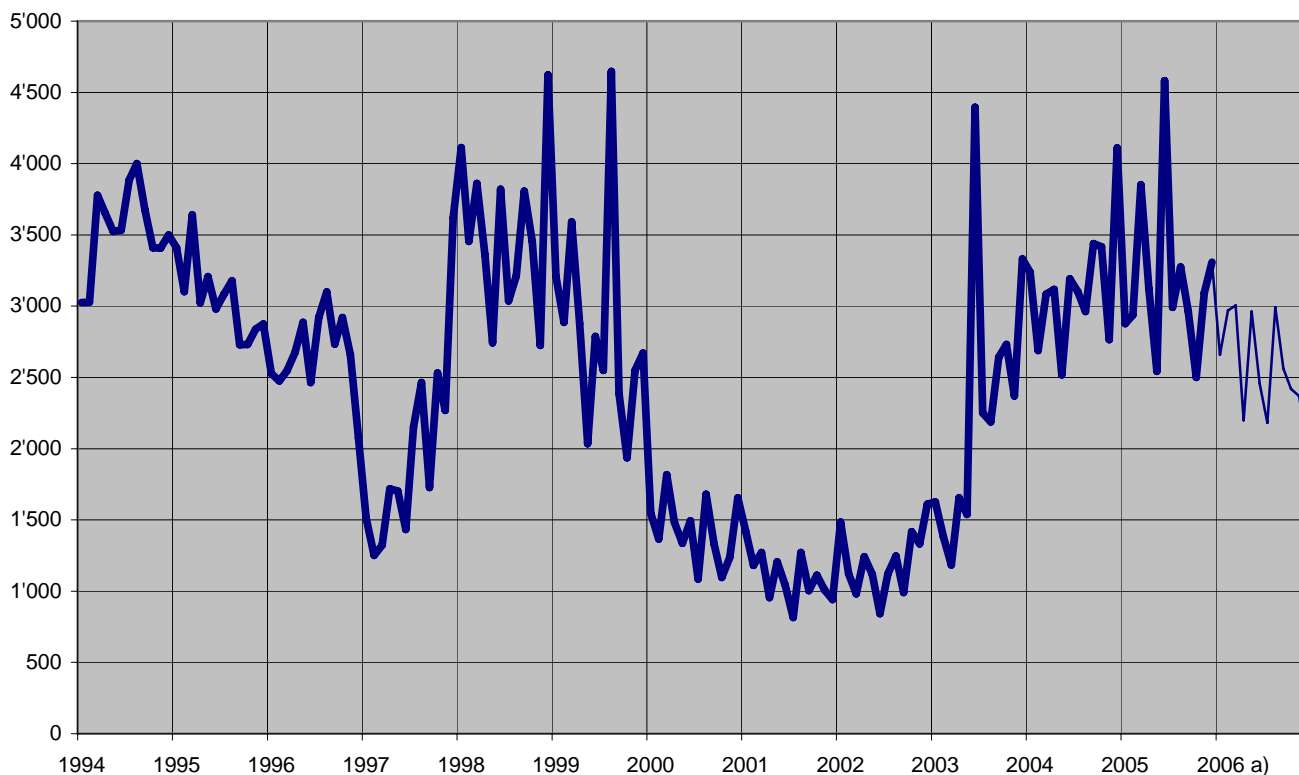
## Esaurimento del diritto all'indennità di disoccupazione

|               | Genn. | Febbr. | Marzo | Aprile | Maggio | Giugno | Luglio | Agosto | Sett. | Ottobre | Nov. | Dic. | Ø           |
|---------------|-------|--------|-------|--------|--------|--------|--------|--------|-------|---------|------|------|-------------|
| <b>2006*)</b> | 2660  | 2970   | 3005  | 2198   | 2962   | 2457   | 2181   | 2991   | 2562  | 2420    | 2369 | 2023 | 2567        |
| <b>2005</b>   | 2878  | 2939   | 3852  | 3123   | 2543   | 4583   | 2991   | 3275   | 2963  | 2499    | 3093 | 3309 | <b>3171</b> |
| <b>2004</b>   | 3238  | 2688   | 3084  | 3117   | 2519   | 3191   | 3102   | 2963   | 3440  | 3416    | 2764 | 4111 | <b>3136</b> |
| <b>2003</b>   | 1627  | 1384   | 1183  | 1656   | 1538   | 4395   | 2251   | 2188   | 2641  | 2732    | 2369 | 3331 | <b>2275</b> |
| <b>2002</b>   | 1485  | 1122   | 982   | 1243   | 1119   | 842    | 1123   | 1247   | 990   | 1417    | 1331 | 1610 | <b>1209</b> |
| <b>2001</b>   | 1417  | 1182   | 1272  | 955    | 1206   | 1042   | 815    | 1271   | 1005  | 1111    | 1009 | 941  | <b>1102</b> |
| <b>2000</b>   | 1547  | 1365   | 1817  | 1482   | 1337   | 1494   | 1086   | 1681   | 1329  | 1097    | 1238 | 1656 | <b>1427</b> |
| <b>1999</b>   | 3207  | 2886   | 3591  | 2877   | 2034   | 2788   | 2549   | 4648   | 2388  | 1936    | 2549 | 2671 | <b>2844</b> |
| <b>1998</b>   | 4112  | 3454   | 3861  | 3363   | 2743   | 3820   | 3036   | 3212   | 3808  | 3452    | 2725 | 4623 | <b>3517</b> |
| <b>1997</b>   | 1514  | 1251   | 1323  | 1718   | 1703   | 1432   | 2151   | 2463   | 1728  | 2531    | 2269 | 3620 | <b>1975</b> |
| <b>1996</b>   | 2527  | 2475   | 2548  | 2675   | 2887   | 2464   | 2919   | 3099   | 2733  | 2921    | 2657 | 2077 | <b>2665</b> |
| <b>1995</b>   | 3409  | 3101   | 3642  | 3024   | 3207   | 2981   | 3085   | 3178   | 2728  | 2732    | 2840 | 2875 | <b>3067</b> |
| <b>1994</b>   | 3026  | 3027   | 3778  | 3653   | 3524   | 3534   | 3887   | 4001   | 3678  | 3410    | 3407 | 3499 | <b>3535</b> |

\*) corsivo = valori provvisori.

Spiegazioni: cfr. pagg. 25-27.

## Esaurimento del diritto all'indennità di disoccupazione





## SPIEGAZIONI

|  |   |
|--|---|
| <b>Disoccupati registrati</b>                                | <p>Persone registrate presso gli uffici regionali di collocamento, senza un impiego e immediatamente collocabili. E' irrilevante sapere se esse percepiscono o meno un'indennità di disoccupazione.</p> <p><b>Disoccupati totali:</b> cercano un impiego a tempo pieno.</p> <p><b>Disoccupati parziali:</b> cercano un impiego a tempo parziale.</p>  |
| <b>Persone in cerca d'impiego registrate</b>                 | <p>Tutte le persone disoccupate e non disoccupate annunciate presso l'ufficio regionale di collocamento che cercano un impiego.</p>   |
| <b>Persone in cerca d'impiego non disoccupate registrate</b> | <p>Persone registrate presso un ufficio regionale di collocamento che tuttavia, a differenza dei disoccupati, o non sono immediatamente collocabili oppure hanno un lavoro.</p> <p>Il numero di persone in cerca d'impiego non disoccupate registrate corrisponde alla differenza tra il totale delle persone in cerca d'impiego e i disoccupati. Rientrano nella categoria delle persone in cerca d'impiego non disoccupate registrate quelle che partecipano ai programmi per l'occupazione temporanea, che frequentano corsi di riconversione o di perfezionamento, che percepiscono un guadagno intermedio nonché le altre persone in cerca d'impiego non disoccupate.</p>  |
| <b>Programmi per l'occupazione temporanea (POT)</b>          | <p>Programmi finanziati dall'assicurazione contro la disoccupazione finalizzati a facilitare agli assicurati l'integrazione e la reintegrazione professionale. Essi consentono ai partecipanti di mantenere le loro qualifiche professionali e di sviluppare nuove capacità. L'occupazione temporanea può effettuarsi anche nell'ambito di una pratica professionale presso aziende o nell'amministrazione oppure in semestri di motivazione per allievi e studenti che hanno terminato la scuola obbligatoria.</p>   |
| <b>Riconversione / perfezionamento</b>                       | <p>I provvedimenti di riconversione e di perfezionamento (corsi) mirano ad un rapido e fondamentale miglioramento dell'idoneità al collocamento di un assicurato sul mercato del lavoro. Il provvedimento può essere effettuato anche come pratica di formazione presso un'impresa o nell'ambito di un'azienda di esercitazione.</p> <p><b>Le persone non disoccupate che frequentano corsi di riconversione/perfezionamento sono temporaneamente esonerate dal colloquio di consulenza</b>, affinché possano dedicarsi più intensivamente alla propria formazione. Esse rientrano nella Tabella 2c della statistica dei disoccupati.</p> <p><b>Per contro i disoccupati che frequentano corsi di riconversione/perfezionamento sono tenuti a partecipare al colloquio di consulenza.</b> Essi compaiono nella tabella 1a della statistica dei disoccupati.</p> |
| <b>Guadagno intermedio</b>                                   | <p>Per guadagno intermedio si intende ogni reddito proveniente da un'attività lucrativa dipendente o indipendente, che un beneficiario di indennità di disoccupazione ottiene per evitare o ridurre la disoccupazione nel periodo di riscossione.</p>   |
| <b>Altre persone in cerca d'impiego non disoccupate</b>      | <p>Vi appartengono le persone che ricevono assegni per il periodo di introduzione, sussidi per le spese di pendolare e di soggiornante settimanale, o prestazioni per il promovimento dell'attività lucrativa indipendente, nonché le persone che in seguito a malattia, servizio militare o altre ragioni non sono immediatamente collocabili e infine le persone durante il periodo della disdetta.</p>   |
| <b>Idoneità al collocamento</b>                              | <p>Il disoccupato è idoneo al collocamento se è disposto, capace e autorizzato ad accettare un'occupazione adeguata.</p>  |
| <b>Effettivi</b>   | <p>L'ultimo giorno lavorativo del mese vale come giorno di riferimento.</p>   |
| <b>Entrate/uscite</b>  | <p>Le entrate indicano la somma dei nuovi annunci alla disoccupazione con lo statuto di "disoccupato" più i passaggi dallo statuto di "non disoccupato" a quello di "disoccupato". Inversamente, le uscite risultano dalle cancellazioni dei disoccupati e dai passaggi dallo statuto di "disoccupato" a quello di "non disoccupato". Su scala nazionale sono inoltre misurabili e dimostrabili anche altri flussi (entrate e uscite degli aggregati persone in cerca d'impiego, non disoccupati, sotto-aggregati non disoccupati; posti vacanti).</p>  |

|                                    |  |
|------------------------------------|--|
| <b>Destagionalizzazione</b>        | Metodo che permette di eliminare la componente stagionale di una serie cronologica. Qui viene impiegata la procedura di destagionalizzazione X-11 (valore medio dato dal metodo additivo e da quello moltiplicativo). La procedura calcola nuovamente la serie con ogni valore supplementare, per cui i valori corretti possono fluttuare da un mese all'altro.  |
| <b>Età</b>                         | Differenza tra l'anno in corso e l'anno di nascita delle persone prese in considerazione. Classificazione in fasce di 5 anni.  |
| <b>Durata trascorsa</b>            | Differenza tra il giorno di riferimento e la data d'annuncio, detratto il periodo in cui la persona colpita non è considerata disoccupata (programma d'occupazione, guadagno intermedio, ecc.).  |
| <b>Situazione dell'impiego</b>     | <b>Occupati precedentemente:</b> la conclusione dell'attività lavorativa risale a non più di 6 mesi prima dell'annuncio all'ufficio regionale di collocamento.<br><b>Per la prima volta in cerca di un impiego:</b> ha appena terminato la formazione (gli apprendisti sono considerati come occupati precedentemente).<br><b>Reinserimento nella vita professionale:</b> dopo un'interruzione dell'attività lavorativa di almeno 6 mesi.<br><b>Riqualificazione / perfezionamento:</b> disoccupati collocabili che intendono riqualificarsi o perfezionarsi.  |
| <b>Tasso di disoccupazione</b>     | Numero dei disoccupati registrati il giorno di riferimento diviso per il numero delle persone attive (a partire dal 1° gennaio 2000: 3,946,988 persone) secondo il censimento federale della popolazione.  |
| <b>Persone attive</b>              | Persone che svolgono un'attività lucrativa di almeno un'ora per settimana o persone non occupate. (Quest'ora settimanale corrisponde allo standard internazionale. Fino al 31 dicembre 1999, il tasso di disoccupazione veniva calcolato in base al numero di persone che esercitano un'attività lucrativa di almeno sei ore per settimana. Tuttavia questa base di calcolo non è più disponibile dall'ultimo censimento della popolazione).<br>Il tasso di disoccupazione è calcolato prendendo come denominatore il numero delle persone attive: quest'ultimo, ripartito per regioni, Cantoni, attività economiche, nazionalità, classi di età e secondo il sesso, interessa diverse tabelle della statistica del mercato del lavoro del SECO. Siccome il numero delle persone attive viene rilevato ogni dieci anni dall'Ufficio federale di statistica nell'ambito del censimento della popolazione, esso resta valido per un periodo di dieci anni. |
| <b>Rami economici</b>              | Sistematica giusta NOGA 2002 (NOmenclatura Generale delle Attività economiche).  |
| <b>Gruppi professionali</b>        | Sistematica secondo la nomenclatura svizzera 2000 delle professioni. Attribuzione all'ultima funzione esercitata.  |
| <b>Funzione esercitata</b>         | <b>Indipendente:</b> proprietario di un'impresa o socio con responsabilità illimitata di una società collettiva o in accomandita.<br><b>Quadro:</b> svolgimento di compiti direttivi, di coordinazione e di controllo.<br><b>Specialista:</b> svolgimento di compiti di difficoltà elevata sotto la propria responsabilità.<br><b>Ausiliario:</b> svolgimento di compiti semplici che non richiedono una particolare formazione professionale.<br><b>Apprendista:</b> Tirocinio terminato risp. interrotto o formazione equivalente.<br><b>Lavoratore a domicilio:</b> attività svolta al proprio domicilio su incarico di un'azienda.<br><b>Allievo / Studente:</b> formazione conclusa risp. interrotta presso una scuola.   |
| <b>Disoccupati di lunga durata</b> | Persone disoccupate da oltre un anno.  |
| <b>Posti vacanti annunciati</b>    | Posti liberi annunciati spontaneamente agli uffici regionali di collocamento che sono incaricati di aggiornare i rispettivi registri. Senza un'esplicita domanda di proroga, i posti vacanti annunciati sono mantenuti nel sistema per due mesi al massimo.  |
| <b>Durata del lavoro</b>           | <b>Tempo pieno:</b> 90% o più del tempo lavorativo usuale nell'azienda.<br><b>Tempo parziale:</b> meno del 90% del tempo lavorativo usuale nell'azienda.   |

|   |   |
|---|---|
| <b>Missing values</b>                                       | In alcune tabelle mancano dei valori e di conseguenza il totale indicato non corrisponde alla somma dei valori.   |
| ...   | Numero non noto, privo d'oggetto o non menzionato per motivi statistici.  |
| -   | Valore esattamente zero.  |
| <b>Definizione di esaurimento del diritto all'indennità</b> | <p>Hanno esaurito il diritto all'indennità le persone che hanno percepito tutte le indennità a cui avevano diritto (numero massimo di indennità giornaliere) oppure il cui diritto all'indennità è scaduto in quanto sono giunte alla fine del termine quadro di due anni e non soddisfano i presupposti per l'apertura di un nuovo termine quadro. L'assicurato esaurisce il suo diritto nel mese in cui percepisce l'ultima indennità giornaliera.</p> <p>A partire da gennaio 2006 le persone che hanno raggiunto l'età del pensionamento nel mese in cui si esaurisce il diritto all'indennità, non vengono più considerate persone non aventi diritto all'indennità.</p> <p>Dal 1° luglio 2003 il numero massimo di indennità giornaliera dipende dal periodo di contribuzione e dall'età dell'assicurato.</p> <ul style="list-style-type: none"> <li>- Hanno diritto a 400 indennità giornaliere le persone che, nei 2 anni precedenti la disoccupazione, hanno versato per almeno 12 mesi i contributi dell'assicurazione contro la disoccupazione.</li> <li>- Coloro che possono comprovare un periodo di contribuzione di 18 mesi e hanno compiuto 55 anni oppure percepiscono una rendita dell'assicurazione invalidità o dell'assicurazione obbligatoria contro gli infortuni hanno diritto a 520 indennità giornaliere.</li> <li>- Le persone il cui termine quadro inizia durante gli ultimi quattro anni precedenti il raggiungimento dell'età che dà diritto alla rendita AVS possono percepire al massimo 120 indennità giornaliere supplementari.</li> <li>- Coloro che sono esonerati dall'adempimento del periodo di contribuzione o che, prima della disoccupazione, stavano seguendo una formazione, hanno diritto ad al massimo 260 indennità giornaliere.</li> <li>- Le persone con un diritto massimo di 400 indennità giornaliere possono percepire 120 indennità supplementari se nel Cantone o nella regione in cui vivono il tasso di disoccupazione degli ultimi sei mesi ammontava ad almeno il 5 per cento. In tal caso il Cantone deve partecipare alle spese supplementari nella misura del 20%.</li> </ul> <p>Tra il mese di gennaio 1997 e il mese di giugno 2003, per aprire un termine quadro di due anni era sufficiente che l'assicurato avesse versato i contributi per almeno 6 mesi nel corso dei due anni precedenti la disoccupazione. La maggior parte delle persone aveva diritto a 520 indennità giornaliere al massimo.</p> <p>Fino alla fine del 1996, il numero massimo di indennità giornaliere versate dipendeva dal periodo di contribuzione. Un periodo di contribuzione di 6 mesi dava diritto a 170 indennità giornaliere, 12 mesi a 520 e 18 mesi a 400.</p> <p>Per ragioni di ordine pratico legate ai pagamenti, i dati delle casse di disoccupazione concernenti il numero delle persone che hanno esaurito il diritto all'indennità sono disponibili soltanto dopo due mesi.</p> |
| <b>Lavoro ridotto</b>                                       | <p>Per lavoro ridotto s'intende una temporanea riduzione della durata del lavoro o una temporanea interruzione totale dell'attività, accompagnata di norma da una corrispondente decurtazione dello stipendio; il rapporto di lavoro, comunque, non si interrompe. In questa categoria rientrano anche le interruzioni del lavoro dovute a provvedimenti delle autorità o ad altre circostanze, esulanti dalle intenzioni del datore di lavoro. In alcuni casi anche una sola unità aziendale può essere equiparata ad un'azienda. Il ricorso al lavoro ridotto in un'impresa è volto a compensare temporanei cali dell'attività, preservando i posti di lavoro. L'indennità per il lavoro ridotto offre quindi alle imprese un'alternativa al licenziamento.</p>   |
| <b>Statistica del lavoro ridotto preannunciato</b>          | <p>Statisticamente non viene rilevato il lavoro ridotto a cui le imprese hanno fatto effettivamente ricorso bensì il lavoro ridotto preannunciato. L'obbligo di annunciare il lavoro ridotto riguarda solo le imprese con sei o più lavoratori. (L'indennità per lavoro ridotto è invece corrisposta sulla base del lavoro ridotto effettivo).</p>  |