



## La situation sur le marché du travail

en juin 2005

Documentation de presse

7 juillet 2005

## Impressum

„La situation sur le marché du travail“  
paraît chaque mois en français, en allemand et en italien

## Publication:



## Abonnements et renseignements:

Secrétariat d'Etat à l'économie (**seco**)  
Marché du travail et assurance-chômage  
Statistique du marché du travail  
Effingerstrasse 31 - 35  
CH-3003 Berne

Tél. ++41 31 322 28 92 / ++41 31 322 28 64  
Fax ++41 31 322 27 71

## Prix de l'abonnement:

Suisse: Fr. 60.-- par an  
étranger: Fr. 84.-- par an

## Adresse Internet:

<http://www.ams.jobarea.ch/f>

Statistique du marché du travail - Microsoft Internet Explorer

Adresse: [http://ams.jobarea.ch/f\\_home.asp](http://ams.jobarea.ch/f_home.asp)

### Statistique du marché du travail

Voici les valeurs pour janvier 2005

(Si vous placez le curseur sur un canton, les chiffres pour le canton s'affichent alors dans les cases en dessous de la carte.)

Ceci sont les valeurs pour: Suisse

|                               | Valeurs pour mois act. | Variation mois préc. |
|-------------------------------|------------------------|----------------------|
| Taux de chômage:              | 4.1 %                  | 0.1                  |
| Chômeurs inscrits:            | 162032                 | 3616                 |
| Demandeurs d'emploi inscrits: | 229624                 | 1990                 |
| Places vacantes annoncées:    | 7616                   | 1257                 |

URL: <http://www.seco.admin.ch>, © copyright 1999 by seco, [info@seco.admin.ch](mailto:info@seco.admin.ch)

## TABLE DES MATIERES

|          |  |           |
|----------|--|-----------|
| <b>1</b> | <b>Chômage, arrivées en fin de droits, réductions de l'horaire de travail</b>  |           |
|          | Bref aperçu.....   | 4         |
| <b>2</b> | <b>Tableaux</b>  |           |
| 1a       | Chômeurs inscrits selon la région, le sexe, la nationalité, l'âge, le statut,<br>la durée écoulée et situation.....                        | 6         |
| 1b       | Taux de chômage selon la région, le sexe, la nationalité et l'âge.....   | 7         |
| 2a       | Chômeurs inscrits selon les cantons.....   | 8         |
| 2b       | Taux de chômage selon les cantons.....   | 9         |
| 2c       | Demandeurs d'emploi inscrits selon les cantons.....  | 10        |
| 3        | Chômeurs inscrits selon les activités économiques.....   | 15        |
| 4        | Chômeurs inscrits selon les groupes de professions.....  | 16        |
| 5        | Chômeurs inscrits selon les classes d'âge.....   | 17        |
| 6        | Chômeurs inscrits selon la dernière fonction exercée.....  | 18        |
| 7        | Chômeurs de longue durée selon la région, le sexe, la nationalité,<br>l'âge et quelques groupes de professions.....                        | 19        |
| 8        | Places vacantes annoncées.....   | 20        |
|          | Réductions de l'horaire de travail: entreprises, travailleurs touchés et heures de travail perdues.....                                    | 21        |
|          | Réductions de l'horaire de travail: entreprises, travailleurs touchés et heures de travail perdues selon les<br>cantons.....               | 22        |
|          | Réductions de l'horaire de travail: entreprises, travailleurs touchés et heures de travail perdues selon les<br>activités économiques..... | 23        |
|          | Arrivées en fin de droits.....   | 24        |
| <b>3</b> | <b>Graphiques</b>  |           |
|          | Chômeurs inscrits selon le sexe, la nationalité et la durée.....   | 7         |
|          | Part des demandeurs d'emploi inscrits non-chômeurs.....  | 12        |
|          | Demandeurs d'emploi et chômeurs inscrits, 1996 - 2005.....   | 13        |
|          | Part des chômeurs de longue durée au total des chômeurs, 1996 - 2005.....  | 13        |
|          | Répartition des taux de chômage selon les cantons, cartogramme.....  | 14        |
|          | Taux de chômage selon les cantons, diagramme en bâtons.....  | 14        |
|          | Chômeurs inscrits selon la dernière fonction exercée.....  | 18        |
|          | Réductions de l'horaire de travail: heures de travail perdues.....   | 21        |
|          | Arrivées en fin de droits.....   | 24        |
| <b>4</b> | <b>Explications.....</b>   | <b>25</b> |

### **Le chômage en juin 2005**

Selon les données enregistrées par le Secrétariat d'Etat à l'économie (seco), 140'661 personnes étaient inscrites au chômage à fin juin 2005, soit 4'709 de moins que le mois précédent. Le **taux de chômage** a diminué, passant de 3,7% en mai 2005 à 3,6% pendant le mois sous revue. L'ensemble des **demandeurs d'emploi** inscrits se chiffre à 210'257 personnes, soit 3'767 de moins que le mois précédent.

### **Places vacantes annoncées en juin 2005**

Quant au nombre de **places vacantes** annoncées aux offices du travail, il a progressé de 150 unités pour s'établir à 9'597.

### **Réductions de l'horaire de travail en mai 2005**

En mai 2005, les réductions de l'horaire de travail (chômage partiel) ont touché 2'004 personnes, soit 692 de moins (-25,7%) que le mois précédent. Le nombre des entreprises ayant eu recours à de telles mesures a diminué de 54 (-18,8%), passant à 233, celui des heures de travail perdues de 57'218 (-31,9%), pour s'établir à 122'190. L'année précédente à la même époque (mai 2004), le chômage partiel avait sévi dans 449 entreprises, touchant 3'756 personnes et entraînant la perte de 221'590 heures de travail.

### **3'126 personnes arrivées en fin de droits en avril 2005**

Selon les données provisoires fournies par les caisses de chômage, 3'126 personnes ont épuisé leurs droits aux prestations de l'assurance-chômage dans le courant du mois d'avril 2005. Sur ce nombre, à fin juin 2005, 894 personnes (29%) étaient toujours inscrites à un office régional de placement et continuaient donc à être prises en compte dans la statistique. 468 autres (15%) avaient trouvé un emploi dans l'intervalle. En ce qui concerne les 1'764 personnes arrivées en fin de droits (56%) restantes qui n'étaient plus inscrites à un office régional de placement, diverses hypothèses sont envisageables: reprise d'une activité lucrative, retrait du marché du travail ou renonciation à exercer une activité lucrative, commencement ou poursuite d'une formation, départ à l'étranger, poursuite de la recherche d'emploi sans recourir aux services des offices régionaux de placement.

#### **Renseignements statistiques détaillés:**

Clito Roffler, *Statistique du marché du travail*, ++41 31/322 28 64

Walter Weber, *Statistique du marché du travail*, ++41 31/322 28 92

## Tableaux et graphiques

Tableau 1a: Chômeurs inscrits

| Moyenne annuelle               |        | Avril<br>2005 | Mai<br>2005 |                                    | Juin<br>2005  |                |  |                    |         |         |
|--------------------------------|--------|---------------|-------------|------------------------------------|---------------|----------------|--|--------------------|---------|---------|
| 2003                           | 2004   |               |             |                                    | Effectifs     |                | Variation par rapp.<br>au mois précédent |                    | Flux 1) |         |
|                                |        |               |             |                                    | Nombre        | Part<br>(en %) | absolue                                  | relative<br>(en %) | Entrées | Sorties |
| 145687                         | 153091 | 150671        | 145370      |                                    | <b>Total</b>  | <b>140661</b>  | 100.0                                    | -4709              | -3.2    | 24532   |
| ...                            | ...    | 149469        | 149424      | <b>Désaisonnalisé</b>              | <b>148677</b> | ...            | -747                                     | -0.5               | ...     | ...     |
| <b>Selon la région:</b>        |        |               |             |                                    |               |                |  |                    |         |         |
| 95917                          | 98549  | 94331         | 90521       | <b>Suisse alémanique</b>           | <b>87425</b>  | 62.2           | -3096                                    | -3.4               | 16476   | 19573   |
| 49770                          | 54543  | 56340         | 54849       | <b>Suisse romande et Tessin</b>    | <b>53236</b>  | 37.8           | -1613                                    | -2.9               | 8056    | 9668    |
| <b>Selon le sexe:</b>          |        |               |             |                                    |               |                |  |                    |         |         |
| 64036                          | 69541  | 69567         | 68214       | <b>Femmes</b>                      | <b>67152</b>  | 47.7           | -1062                                    | -1.6               | 11752   | 12818   |
| 81651                          | 83551  | 81104         | 77156       | <b>Hommes</b>                      | <b>73509</b>  | 52.3           | -3647                                    | -4.7               | 12780   | 16423   |
| <b>Selon la nationalité:</b>   |        |               |             |                                    |               |                |  |                    |         |         |
| 84347                          | 90039  | 88226         | 85567       | <b>Suisses</b>                     | <b>83542</b>  | 59.4           | -2025                                    | -2.4               | 15194   | 17314   |
| 61340                          | 63052  | 62445         | 59803       | <b>Etrangers</b>                   | <b>57119</b>  | 40.6           | -2684                                    | -4.5               | 9338    | 11927   |
| <b>Selon l'âge:</b>            |        |               |             |                                    |               |                |  |                    |         |         |
| 26132                          | 28310  | 26643         | 25012       | <b>15-24 ans</b>                   | <b>24073</b>  | 17.1           | -939                                     | -3.8               | 5956    | 6577    |
| 92411                          | 94864  | 93432         | 90365       | <b>25-49 ans</b>                   | <b>87187</b>  | 62.0           | -3178                                    | -3.5               | 14966   | 18251   |
| 27143                          | 29917  | 30596         | 29993       | <b>50 ans et plus</b>              | <b>29401</b>  | 20.9           | -592                                     | -2.0               | 3610    | 4413    |
| <b>Selon le statut:</b>        |        |               |             |                                    |               |                |  |                    |         |         |
| 122508                         | 127833 | 125088        | 120159      | <b>Chômeurs complets</b>           | <b>115689</b> | 82.2           | -4470                                    | -3.7               | 20833   | 25309   |
| 23179                          | 25258  | 25583         | 25211       | <b>Chômeurs partiels</b>           | <b>24972</b>  | 17.8           | -239                                     | -0.9               | 3699    | 3932    |
| <b>Selon la durée écoulée:</b> |        |               |             |                                    |               |                |  |                    |         |         |
| 85405                          | 84987  | 83179         | 77198       | <b>1-6 mois</b>                    | <b>75105</b>  | 53.4           | -2093                                    | -2.7               | ...     | ...     |
| 37082                          | 38374  | 37225         | 38253       | <b>7-12 mois</b>                   | <b>35753</b>  | 25.4           | -2500                                    | -6.5               | ...     | ...     |
| 23200                          | 29731  | 30267         | 29919       | <b>&gt; 1 année</b>                | <b>29803</b>  | 21.2           | -116                                     | -0.4               | ...     | ...     |
| <b>Selon la situation:</b>     |        |               |             |                                    |               |                |  |                    |         |         |
| 127822                         | 134205 | 131375        | 126382      | <b>Auparavant actif</b>            | <b>122423</b> | 87.0           | -3959                                    | -3.1               | ...     | ...     |
| 5066                           | 5891   | 5013          | 4798        | <b>Premier emploi</b>              | <b>5037</b>   | 3.6            | 239                                      | 5.0                | ...     | ...     |
| 3851                           | 3684   | 3341          | 3304        | <b>Reprise d'emploi</b>            | <b>3259</b>   | 2.3            | -45                                      | -1.4               | ...     | ...     |
| 8948                           | 9312   | 10942         | 10886       | <b>Recyclage, perfectionnement</b> | <b>9942</b>   | 7.1            | -944                                     | -8.7               | ...     | ...     |

L'explication des termes se trouve en pages 25 à 27.

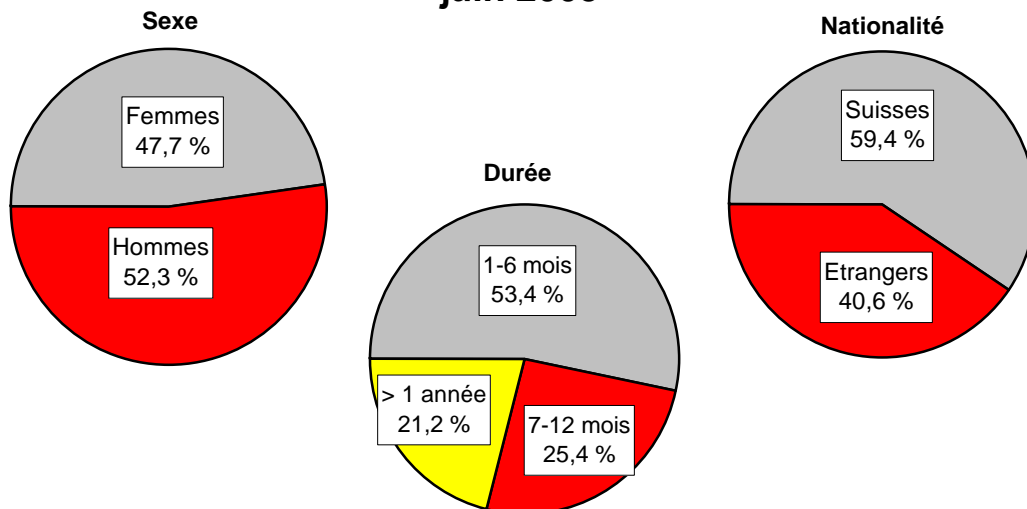
1) Les grandeurs *entrées* et *sorties* recensées ici sont calculées dorénavant sur la base des 'chômeurs' et non plus des 'demandeurs d'emploi' (chômeurs et non-chômeurs). Définition des notions d'entrées et de sorties, p. 25.

**Tableau 1b: Taux de chômage**

| Moyenne annuelle |      | Avril<br>2005 | Mai<br>2005 |                                 | Juin<br>2005 |  |
|------------------|------|---------------|-------------|---------------------------------|--------------|--|
| 2003             | 2004 |               |             |                                 | Taux         | Variation par rapport au mois précédent en points de % |
| Taux             |      |               |             |                                 |              |  |
| 3.7              | 3.9  | 3.8           | 3.7         | <b>Total</b>                    | <b>3.6</b>   | -0.1   |
| ...              | ...  | 3.8           | 3.8         | <b>Désaisonnalisé</b>           | <b>3.8</b>   | -  |
|                  |      |               |             | <b>Selon la région:</b>         |              |  |
| 3.4              | 3.4  | 3.3           | 3.2         | <b>Suisse alémanique</b>        | <b>3.1</b>   | -0.1   |
| 4.6              | 5.0  | 5.2           | 5.0         | <b>Suisse romande et Tessin</b> | <b>4.9</b>   | -0.1   |
|                  |      |               |             | <b>Selon le sexe:</b>           |              |  |
| 3.7              | 4.0  | 4.0           | 3.9         | <b>Femmes</b>                   | <b>3.9</b>   | -  |
| 3.7              | 3.8  | 3.7           | 3.5         | <b>Hommes</b>                   | <b>3.3</b>   | -0.2   |
|                  |      |               |             | <b>Selon la nationalité:</b>    |              |  |
| 2.8              | 2.9  | 2.9           | 2.8         | <b>Suisses</b>                  | <b>2.7</b>   | -0.1   |
| 6.9              | 7.1  | 7.0           | 6.7         | <b>Etrangers</b>                | <b>6.4</b>   | -0.3   |
|                  |      |               |             | <b>Selon l'âge:</b>             |              |  |
| 4.7              | 5.1  | 4.8           | 4.5         | <b>15-24 ans</b>                | <b>4.3</b>   | -0.2   |
| 3.8              | 3.9  | 3.9           | 3.7         | <b>25-49 ans</b>                | <b>3.6</b>   | -0.1   |
| 2.8              | 3.0  | 3.1           | 3.1         | <b>50 ans et plus</b>           | <b>3.0</b>   | -0.1   |

L'explication des termes se trouve en pages 25 à 27.

**Chômeurs inscrits, selon le sexe, la nationalité et la durée  
juin 2005**



**Tableau 2a: Chômeurs inscrits selon les cantons**

| Moyenne annuelle |        | Avril<br>2005 | Mai<br>2005 |                           | Juin<br>2005 |                |  |                    |         |         |
|------------------|--------|---------------|-------------|---------------------------|--------------|----------------|--|--------------------|---------|---------|
| 2003             | 2004   |               |             |                           | Effectifs    |                | Variation par rapp.<br>au mois précédent |                    | Flux    |         |
| Effectifs        |        |               |             |                           | Nombre       | Part<br>(en %) | absolue                                  | relative<br>(en %) | Entrées | Sorties |
| 145687           | 153091 | 150671        | 145370      |                           | <b>Total</b> | <b>140661</b>  | 100.0                                    | -4709              | -3.2    | 24532   |
| 32574            | 32402  | 29477         | 28643       | <b>Zurich</b>             | <b>28061</b> | 19.9           | -582                                     | -2.0               | 4648    | 5239    |
| 14860            | 15213  | 14874         | 14054       | <b>Berne</b>              | <b>13383</b> | 9.5            | -671                                     | -4.8               | 2725    | 3403    |
| 5882             | 5955   | 5692          | 5416        | <b>Lucerne</b>            | <b>5288</b>  | 3.8            | -128                                     | -2.4               | 1088    | 1212    |
| 188              | 209    | 256           | 244         | <b>Uri</b>                | <b>215</b>   | 0.2            | -29                                      | -11.9              | 36      | 64      |
| 1491             | 1630   | 1652          | 1587        | <b>Schwytz</b>            | <b>1533</b>  | 1.1            | -54                                      | -3.4               | 312     | 365     |
| 275              | 295    | 294           | 264         | <b>Obwald</b>             | <b>260</b>   | 0.2            | -4                                       | -1.5               | 65      | 70      |
| 399              | 408    | 399           | 387         | <b>Nidwald</b>            | <b>383</b>   | 0.3            | -4                                       | -1.0               | 95      | 98      |
| 482              | 490    | 502           | 506         | <b>Glaris</b>             | <b>478</b>   | 0.3            | -28                                      | -5.5               | 127     | 156     |
| 2094             | 1992   | 1913          | 1835        | <b>Zoug</b>               | <b>1773</b>  | 1.3            | -62                                      | -3.4               | 298     | 361     |
| 3491             | 3696   | 3944          | 3788        | <b>Fribourg</b>           | <b>3620</b>  | 2.6            | -168                                     | -4.4               | 877     | 1052    |
| 4414             | 4719   | 4473          | 4369        | <b>Soleure</b>            | <b>4228</b>  | 3.0            | -141                                     | -3.2               | 942     | 1083    |
| 4166             | 4473   | 3997          | 3876        | <b>Bâle-Ville</b>         | <b>3870</b>  | 2.8            | -6                                       | -0.2               | 602     | 613     |
| 4082             | 4672   | 4750          | 4503        | <b>Bâle-Campagne</b>      | <b>4462</b>  | 3.2            | -41                                      | -0.9               | 826     | 869     |
| 1216             | 1336   | 1302          | 1216        | <b>Schaffhouse</b>        | <b>1156</b>  | 0.8            | -60                                      | -4.9               | 231     | 290     |
| 604              | 644    | 589           | 600         | <b>Appenzell Rh.-Ext.</b> | <b>604</b>   | 0.4            | 4  | 0.7                | 97      | 92      |
| 105              | 121    | 109           | 92          | <b>Appenzell Rh.-Int.</b> | <b>88</b>    | 0.1            | -4                                       | -4.3               | 20      | 24      |
| 7270             | 7478   | 7361          | 7093        | <b>Saint-Gall</b>         | <b>6809</b>  | 4.8            | -284                                     | -4.0               | 1307    | 1578    |
| 1990             | 2104   | 2697          | 2624        | <b>Grisons</b>            | <b>2048</b>  | 1.5            | -576                                     | -22.0              | 476     | 1047    |
| 10192            | 10524  | 10154         | 9550        | <b>Argovie</b>            | <b>9217</b>  | 6.6            | -333                                     | -3.5               | 1839    | 2165    |
| 3633             | 3884   | 3840          | 3662        | <b>Thurgovie</b>          | <b>3569</b>  | 2.5            | -93                                      | -2.5               | 742     | 844     |
| 6309             | 6749   | 6783          | 6618        | <b>Tessin</b>             | <b>6407</b>  | 4.6            | -211                                     | -3.2               | 975     | 1188    |
| 15468            | 17874  | 18344         | 17700       | <b>Vaud</b>               | <b>17348</b> | 12.3           | -352                                     | -2.0               | 2530    | 2879    |
| 4722             | 5226   | 5448          | 5125        | <b>Valais</b>             | <b>4359</b>  | 3.1            | -766                                     | -14.9              | 1085    | 1849    |
| 3820             | 3856   | 3717          | 3569        | <b>Neuchâtel</b>          | <b>3448</b>  | 2.5            | -121                                     | -3.4               | 637     | 759     |
| 14307            | 15569  | 16628         | 16645       | <b>Genève</b>             | <b>16686</b> | 11.9           | 41                                       | 0.2                | 1750    | 1707    |
| 1653             | 1573   | 1476          | 1404        | <b>Jura</b>               | <b>1368</b>  | 1.0            | -36                                      | -2.6               | 202     | 234     |

L'explication des termes se trouve en pages 25 à 27.



Tableau 2b: Taux de chômage selon les cantons

| Moyenne annuelle |      | Avril<br>2005 | Mai<br>2005 |                           | Juin<br>2005 |   |
|------------------|------|---------------|-------------|---------------------------|--------------|---|
| 2003             | 2004 |               |             |                           | Taux         | Variation par<br>rapport au mois<br>précédent<br>en points de % |
| Taux             |      |               |             |                           |              |   |
| 3.7              | 3.9  | 3.8           | 3.7         | <b>Total</b>              | <b>3.6</b>   | -0.1  |
| 4.5              | 4.5  | 4.1           | 4.0         | <b>Zurich</b>             | <b>3.9</b>   | -0.1  |
| 2.8              | 2.9  | 2.8           | 2.7         | <b>Berne</b>              | <b>2.6</b>   | -0.1  |
| 3.1              | 3.2  | 3.0           | 2.9         | <b>Lucerne</b>            | <b>2.8</b>   | -0.1  |
| 1.1              | 1.2  | 1.5           | 1.4         | <b>Uri</b>                | <b>1.2</b>   | -0.2  |
| 2.1              | 2.3  | 2.3           | 2.2         | <b>Schwytz</b>            | <b>2.1</b>   | -0.1  |
| 1.6              | 1.7  | 1.7           | 1.5         | <b>Obwald</b>             | <b>1.5</b>   | -   |
| 1.9              | 1.9  | 1.9           | 1.8         | <b>Nidwald</b>            | <b>1.8</b>   | -   |
| 2.3              | 2.4  | 2.4           | 2.5         | <b>Glaris</b>             | <b>2.3</b>   | -0.2  |
| 3.6              | 3.4  | 3.3           | 3.2         | <b>Zoug</b>               | <b>3.1</b>   | -0.1  |
| 2.7              | 2.9  | 3.1           | 3.0         | <b>Fribourg</b>           | <b>2.8</b>   | -0.2  |
| 3.3              | 3.6  | 3.4           | 3.3         | <b>Soleure</b>            | <b>3.2</b>   | -0.1  |
| 4.3              | 4.6  | 4.1           | 4.0         | <b>Bâle-Ville</b>         | <b>4.0</b>   | -   |
| 2.9              | 3.4  | 3.4           | 3.2         | <b>Bâle-Campagne</b>      | <b>3.2</b>   | -   |
| 3.1              | 3.4  | 3.3           | 3.1         | <b>Schaffhouse</b>        | <b>3.0</b>   | -0.1  |
| 2.1              | 2.3  | 2.1           | 2.1         | <b>Appenzell Rh.-Ext.</b> | <b>2.1</b>   | -   |
| 1.4              | 1.6  | 1.5           | 1.2         | <b>Appenzell Rh.-Int.</b> | <b>1.2</b>   | -   |
| 3.0              | 3.1  | 3.0           | 2.9         | <b>Saint-Gall</b>         | <b>2.8</b>   | -0.1  |
| 2.0              | 2.1  | 2.6           | 2.6         | <b>Grisons</b>            | <b>2.0</b>   | -0.6  |
| 3.3              | 3.4  | 3.3           | 3.1         | <b>Argovie</b>            | <b>3.0</b>   | -0.1  |
| 2.9              | 3.1  | 3.1           | 3.0         | <b>Thurgovie</b>          | <b>2.9</b>   | -0.1  |
| 4.2              | 4.5  | 4.6           | 4.5         | <b>Tessin</b>             | <b>4.3</b>   | -0.2  |
| 4.6              | 5.4  | 5.5           | 5.3         | <b>Vaud</b>               | <b>5.2</b>   | -0.1  |
| 3.4              | 3.8  | 4.0           | 3.7         | <b>Valais</b>             | <b>3.2</b>   | -0.5  |
| 4.4              | 4.5  | 4.3           | 4.1         | <b>Neuchâtel</b>          | <b>4.0</b>   | -0.1  |
| 6.5              | 7.1  | 7.5           | 7.5         | <b>Genève</b>             | <b>7.6</b>   | 0.1   |
| 4.8              | 4.6  | 4.3           | 4.1         | <b>Jura</b>               | <b>4.0</b>   | -0.1  |

**Tableau 2c: Demandeurs d'emploi inscrits selon les cantons**

| Moyenne annuelle |        | Avril<br>2005 | Mai<br>2005 |                           | Juin<br>2005  |                |  |                    |
|------------------|--------|---------------|-------------|---------------------------|---------------|----------------|--|--------------------|
| 2003             | 2004   |               |             |                           | Effectifs     |                | Variation par rapport<br>au mois précédent |                    |
| Effectifs        |        |               |             |                           | Nombre        | Part<br>(en %) | absolue                                    | relative<br>(en %) |
|                  |        |               |             |                           |               |                |  |                    |
| 206491           | 220508 | 219020        | 214024      | <b>Total</b>              | <b>210257</b> | 100.0          | -3767                                      | -1.8               |
| 42019            | 42771  | 39834         | 39030       | <b>Zurich</b>             | <b>38486</b>  | 18.3           | -544                                       | -1.4               |
| 21512            | 22665  | 22476         | 21586       | <b>Berne</b>              | <b>21033</b>  | 10.0           | -553                                       | -2.6               |
| 8217             | 8632   | 8422          | 8209        | <b>Lucerne</b>            | <b>8250</b>   | 3.9            | 41   | 0.5                |
| 370              | 410    | 462           | 447         | <b>Uri</b>                | <b>411</b>    | 0.2            | -36  | -8.1               |
| 2525             | 2650   | 2717          | 2664        | <b>Schwytz</b>            | <b>2621</b>   | 1.2            | -43  | -1.6               |
| 514              | 565    | 565           | 528         | <b>Obwald</b>             | <b>499</b>    | 0.2            | -29  | -5.5               |
| 728              | 757    | 764           | 744         | <b>Nidwald</b>            | <b>717</b>    | 0.3            | -27  | -3.6               |
| 969              | 1029   | 1090          | 1099        | <b>Glaris</b>             | <b>1108</b>   | 0.5            | 9  | 0.8                |
| 2738             | 2803   | 2785          | 2727        | <b>Zoug</b>               | <b>2653</b>   | 1.3            | -74  | -2.7               |
| 6088             | 6220   | 6495          | 6329        | <b>Fribourg</b>           | <b>6220</b>   | 3.0            | -109                                       | -1.7               |
| 7074             | 7252   | 7063          | 7042        | <b>Soleure</b>            | <b>6957</b>   | 3.3            | -85  | -1.2               |
| 6092             | 6589   | 6048          | 5938        | <b>Bâle-Ville</b>         | <b>5889</b>   | 2.8            | -49  | -0.8               |
| 5531             | 6372   | 6487          | 6266        | <b>Bâle-Campagne</b>      | <b>6248</b>   | 3.0            | -18  | -0.3               |
| 2292             | 2379   | 2356          | 2247        | <b>Schaffhouse</b>        | <b>2263</b>   | 1.1            | 16   | 0.7                |
| 850              | 890    | 869           | 859         | <b>Appenzell Rh.-Ext.</b> | <b>851</b>    | 0.4            | -8   | -0.9               |
| 145              | 175    | 174           | 160         | <b>Appenzell Rh.-Int.</b> | <b>155</b>    | 0.1            | -5   | -3.1               |
| 11381            | 11927  | 11889         | 11752       | <b>Saint-Gall</b>         | <b>11531</b>  | 5.5            | -221                                       | -1.9               |
| 3232             | 3465   | 4219          | 4073        | <b>Grisons</b>            | <b>3559</b>   | 1.7            | -514                                       | -12.6              |
| 14221            | 15217  | 14890         | 14416       | <b>Argovie</b>            | <b>14171</b>  | 6.7            | -245                                       | -1.7               |
| 5302             | 5852   | 5849          | 5734        | <b>Thurgovie</b>          | <b>5691</b>   | 2.7            | -43  | -0.7               |
| 9069             | 9733   | 9656          | 9474        | <b>Tessin</b>             | <b>9328</b>   | 4.4            | -146                                       | -1.5               |
| 20612            | 23737  | 24739         | 24262       | <b>Vaud</b>               | <b>23974</b>  | 11.4           | -288                                       | -1.2               |
| 7990             | 8722   | 9050          | 8426        | <b>Valais</b>             | <b>7624</b>   | 3.6            | -802                                       | -9.5               |
| 5314             | 5632   | 5432          | 5365        | <b>Neuchâtel</b>          | <b>5309</b>   | 2.5            | -56  | -1.0               |
| 19414            | 21685  | 22392         | 22406       | <b>Genève</b>             | <b>22487</b>  | 10.7           | 81   | 0.4                |
| 2294             | 2380   | 2297          | 2241        | <b>Jura</b>               | <b>2222</b>   | 1.1            | -19  | -0.8               |

L'explication des termes se trouve en pages 25 à 27.

| Juin 2005   |                                |   |                 |                               |   |                 |                    |   |                 |   |   |                 |
|---|--------------------------------|---|-----------------|-------------------------------|---|-----------------|--------------------|---|-----------------|---|---|-----------------|
| Situation des demandeurs d'emploi non-chômeurs 1) |                                |   |                 |                               |   |                 |                    |   |                 |   |   |                 |
| Cantons   | Programmes d'emploi temporaire | Variation par rapport au mois précédent |                 | Reconversion/perfectionnement | Variation par rapport au mois précédent |                 | Gain intermédiaire | Variation par rapport au mois précédent |                 | Autres demandeurs d'emploi non-chômeurs | Variation par rapport au mois précédent |                 |
|   |                                | absolue                                 | relative (en %) |                               | absolue                                 | relative (en %) |                    | absolue                                 | relative (en %) |   | absolue                                 | relative (en %) |
| CH  | <b>11651</b>                   | -168                                    | -1.4            | <b>3038</b>                   | -243                                    | -7.4            | <b>35972</b>       | 1054                                    | 3.0             | <b>18935</b>                            | 299                                     | 1.6             |
| ZH  | <b>1696</b>                    | -22                                     | -1.3            | <b>369</b>                    | -6                                      | -1.6            | <b>5965</b>        | 80                                      | 1.4             | <b>2395</b>                             | -14                                     | -0.6            |
| BE  | <b>1437</b>                    | -13                                     | -0.9            | <b>565</b>                    | -42                                     | -6.9            | <b>4066</b>        | 116                                     | 2.9             | <b>1582</b>                             | 57                                      | 3.7             |
| LU  | <b>463</b>                     | 13                                      | 2.9             | <b>90</b>                     | -3                                      | -3.2            | <b>1313</b>        | 77                                      | 6.2             | <b>1096</b>                             | 82                                      | 8.1             |
| UR  | <b>50</b>                      | -17                                     | -25.4           | -                             | -                                       | -               | <b>96</b>          | 10                                      | 11.6            | <b>50</b>                               | -                                       | -               |
| SZ  | <b>254</b>                     | -17                                     | -6.3            | <b>43</b>                     | -1                                      | -2.3            | <b>463</b>         | 12                                      | 2.7             | <b>328</b>                              | 17                                      | 5.5             |
| OW  | <b>22</b>                      | -3                                      | -12.0           | <b>21</b>                     | 1                                       | 5.0             | <b>66</b>          | -3                                      | -4.3            | <b>130</b>                              | -20                                     | -13.3           |
| NW  | <b>44</b>                      | -5                                      | -10.2           | <b>25</b>                     | 2                                       | 8.7             | <b>79</b>          | 3                                       | 3.9             | <b>186</b>                              | -23                                     | -11.0           |
| GL  | <b>83</b>                      | 2                                       | 2.5             | <b>74</b>                     | -                                       | -               | <b>208</b>         | 9                                       | 4.5             | <b>265</b>                              | 26                                      | 10.9            |
| ZG  | <b>200</b>                     | -11                                     | -5.2            | <b>7</b>                      | -1                                      | -12.5           | <b>461</b>         | -7                                      | -1.5            | <b>212</b>                              | 7                                       | 3.4             |
| FR  | <b>575</b>                     | -11                                     | -1.9            | <b>100</b>                    | -9                                      | -8.3            | <b>1235</b>        | 57                                      | 4.8             | <b>690</b>                              | 22                                      | 3.3             |
| SO  | <b>601</b>                     | -48                                     | -7.4            | <b>58</b>                     | 3                                       | 5.5             | <b>1610</b>        | 115                                     | 7.7             | <b>460</b>                              | -14                                     | -3.0            |
| BS  | <b>341</b>                     | -23                                     | -6.3            | <b>224</b>                    | -36                                     | -13.8           | <b>978</b>         | 9                                       | 0.9             | <b>476</b>                              | 7                                       | 1.5             |
| BL  | <b>278</b>                     | -11                                     | -3.8            | <b>185</b>                    | -42                                     | -18.5           | <b>1183</b>        | 83                                      | 7.5             | <b>140</b>                              | -7                                      | -4.8            |
| SH  | <b>126</b>                     | -3                                      | -2.3            | <b>17</b>                     | -3                                      | -15.0           | <b>568</b>         | 41                                      | 7.8             | <b>396</b>                              | 41                                      | 11.5            |
| AR  | <b>37</b>                      | -6                                      | -14.0           | <b>5</b>                      | -3                                      | -37.5           | <b>182</b>         | -4                                      | -2.2            | <b>23</b>                               | 1                                       | 4.5             |
| AI  | ...                            | -                                       | -               | <b>9</b>                      | -2                                      | -18.2           | <b>51</b>          | 2                                       | 4.1             | <b>5</b>                                | -1                                      | -16.7           |
| SG  | <b>1053</b>                    | -22                                     | -2.0            | <b>127</b>                    | -11                                     | -8.0            | <b>2079</b>        | 97                                      | 4.9             | <b>1463</b>                             | -1                                      | -0.1            |
| GR  | <b>299</b>                     | 23                                      | 8.3             | <b>22</b>                     | 2                                       | 10.0            | <b>766</b>         | 10                                      | 1.3             | <b>424</b>                              | 27                                      | 6.8             |
| AG  | <b>721</b>                     | -10                                     | -1.4            | <b>131</b>                    | -13                                     | -9.0            | <b>3128</b>        | 109                                     | 3.6             | <b>974</b>                              | 2                                       | 0.2             |
| TG  | <b>569</b>                     | 5                                       | 0.9             | <b>142</b>                    | -14                                     | -9.0            | <b>1244</b>        | 51                                      | 4.3             | <b>167</b>                              | 8                                       | 5.0             |
| TI  | <b>279</b>                     | 13                                      | 4.9             | <b>95</b>                     | -5                                      | -5.0            | <b>1865</b>        | 31                                      | 1.7             | <b>682</b>                              | 26                                      | 4.0             |
| VD  | <b>1380</b>                    | -5                                      | -0.4            | <b>322</b>                    | -46                                     | -12.5           | <b>3367</b>        | 101                                     | 3.1             | <b>1557</b>                             | 14                                      | 0.9             |
| VS  | <b>488</b>                     | 13                                      | 2.7             | <b>49</b>                     | -1                                      | -2.0            | <b>1970</b>        | -22                                     | -1.1            | <b>758</b>                              | -26                                     | -3.3            |
| NE  | <b>298</b>                     | -4                                      | -1.3            | <b>70</b>                     | 7                                       | 11.1            | <b>787</b>         | 39                                      | 5.2             | <b>706</b>                              | 23                                      | 3.4             |
| GE  | <b>296</b>                     | 3                                       | 1.0             | <b>253</b>                    | -21                                     | -7.7            | <b>1872</b>        | 20                                      | 1.1             | <b>3380</b>                             | 38                                      | 1.1             |
| JU  | <b>59</b>                      | -9                                      | -13.2           | <b>35</b>                     | 1                                       | 2.9             | <b>370</b>         | 18                                      | 5.1             | <b>390</b>                              | 7                                       | 1.8             |

L'explication des termes se trouve en pages 25 à 27.

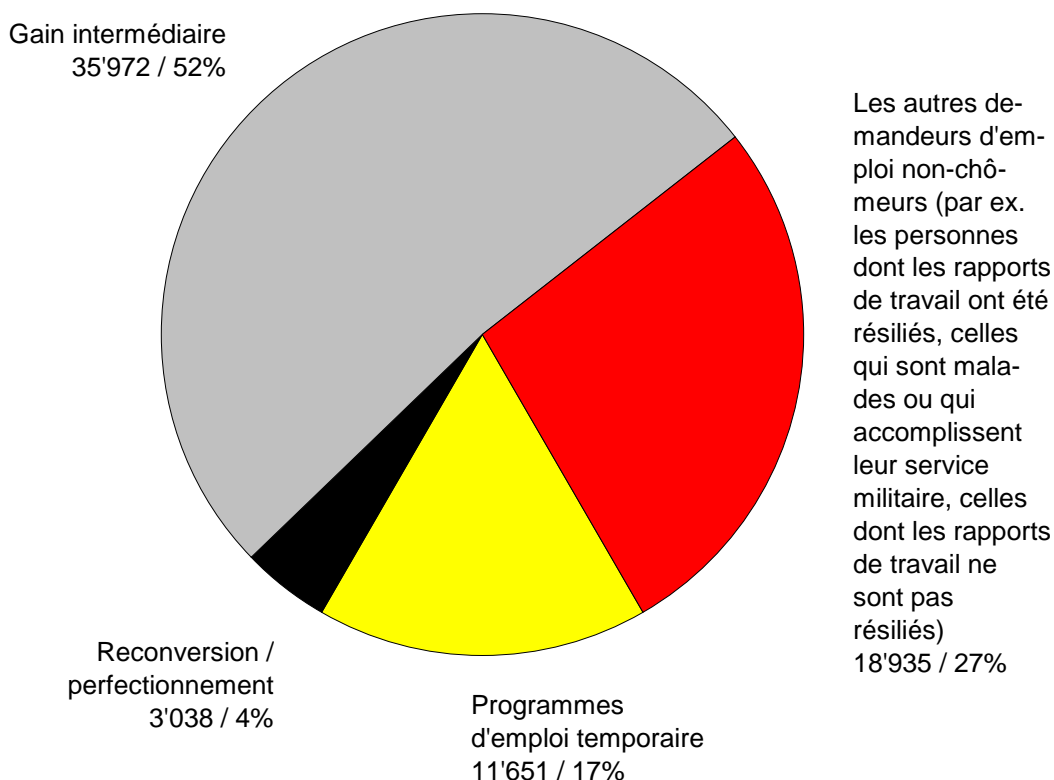
1) Demandeurs d'emploi inscrits moins chômeurs inscrits = demandeurs d'emploi non-chômeurs.

## Demandeurs d'emploi inscrits non-chômeurs

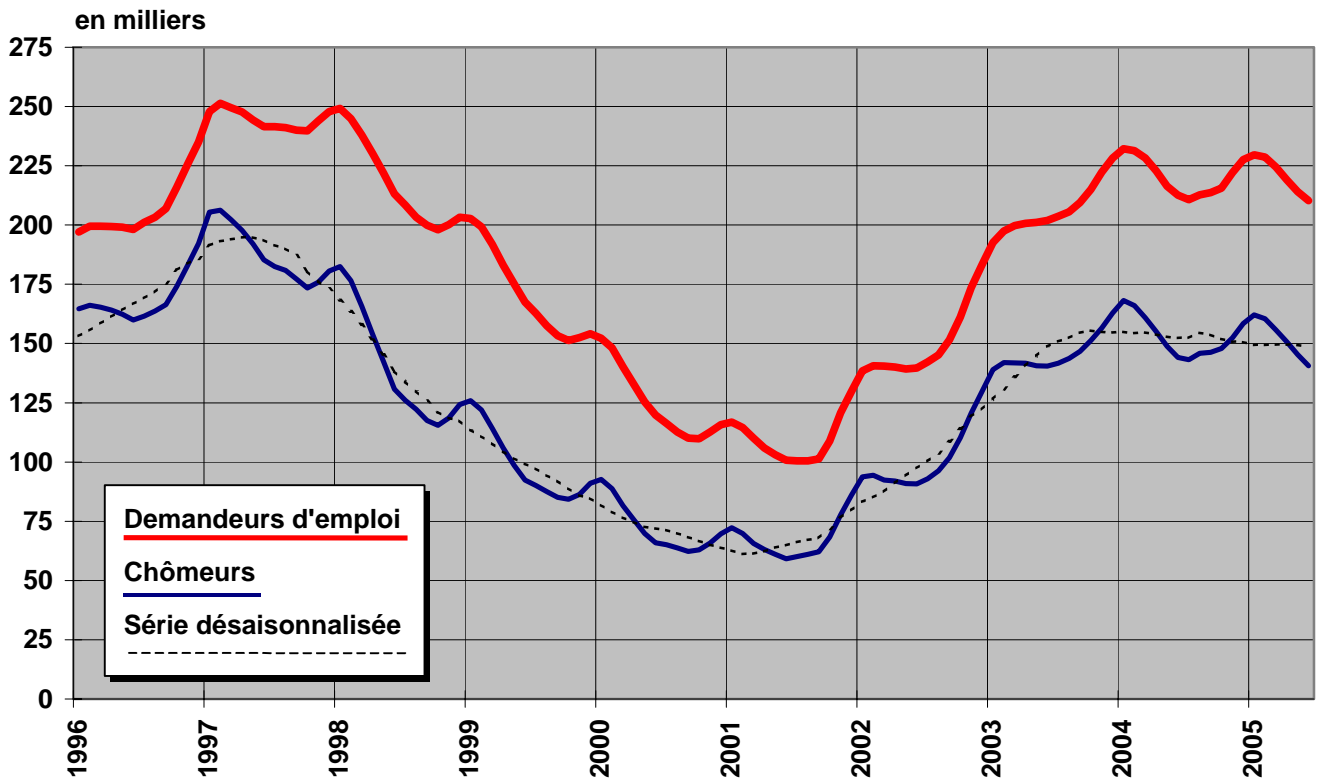
Les **demandeurs d'emploi non-chômeurs** sont les personnes qui sont inscrites aux offices régionaux de placement mais qui - à la différence des chômeurs - ne sont pas immédiatement disponibles pour placement ou ont un emploi.

- Les demandeurs d'emploi inscrits non-chômeurs correspondent à la différence entre le total des demandeurs d'emploi inscrits et les chômeurs.
- Les demandeurs d'emploi inscrits non-chômeurs se répartissent entre les catégories suivantes: demandeurs d'emploi en programme d'emploi temporaire, en reconversion ou en perfectionnement, en gain intermédiaire et autres demandeurs d'emploi.

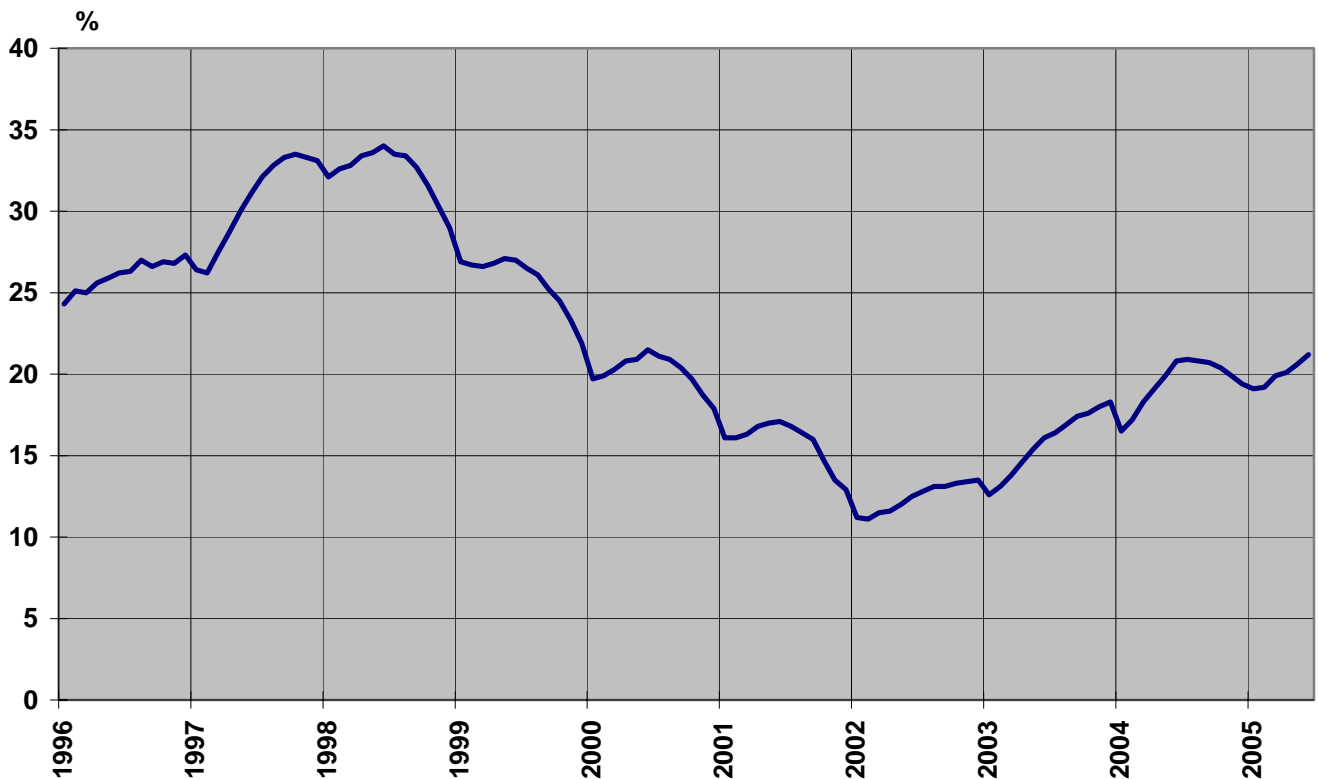
### Part des demandeurs d'emploi inscrits non-chômeurs (Total: 69'596) juin 2005



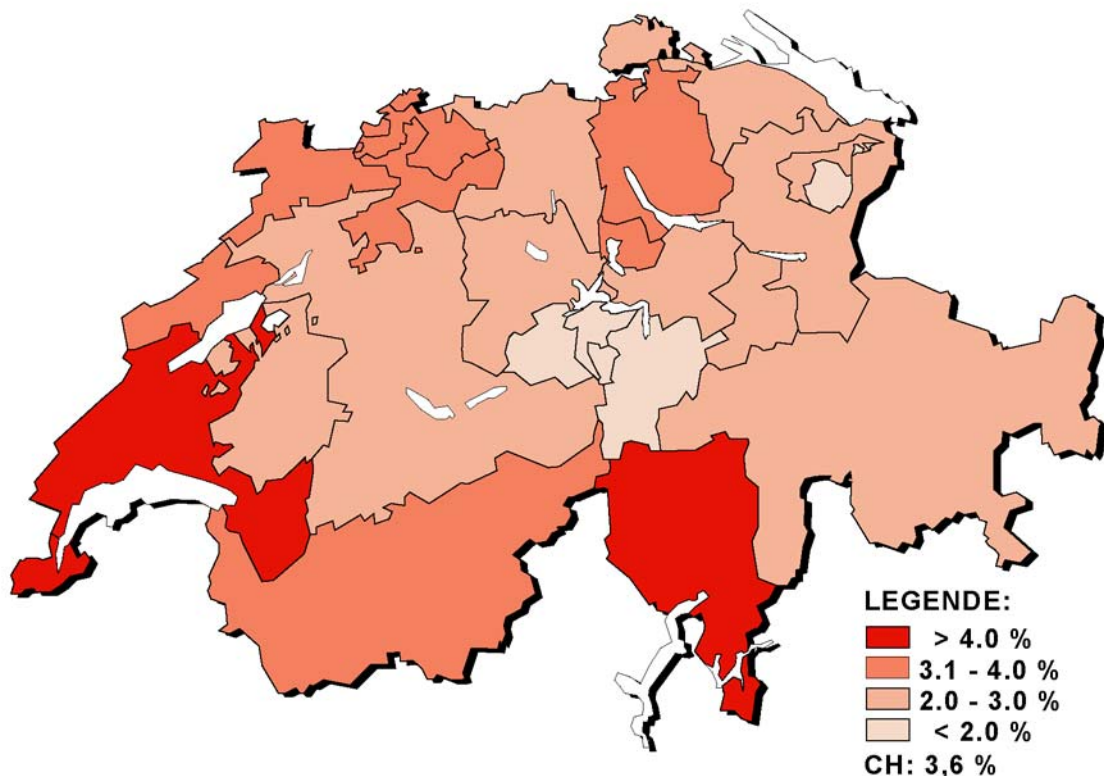
### Demandeurs d'emploi et chômeurs inscrits



### Part des chômeurs de longue durée au total des chômeurs



### Taux de chômage par canton, juin 2005



### Taux de chômage par canton, juin 2005

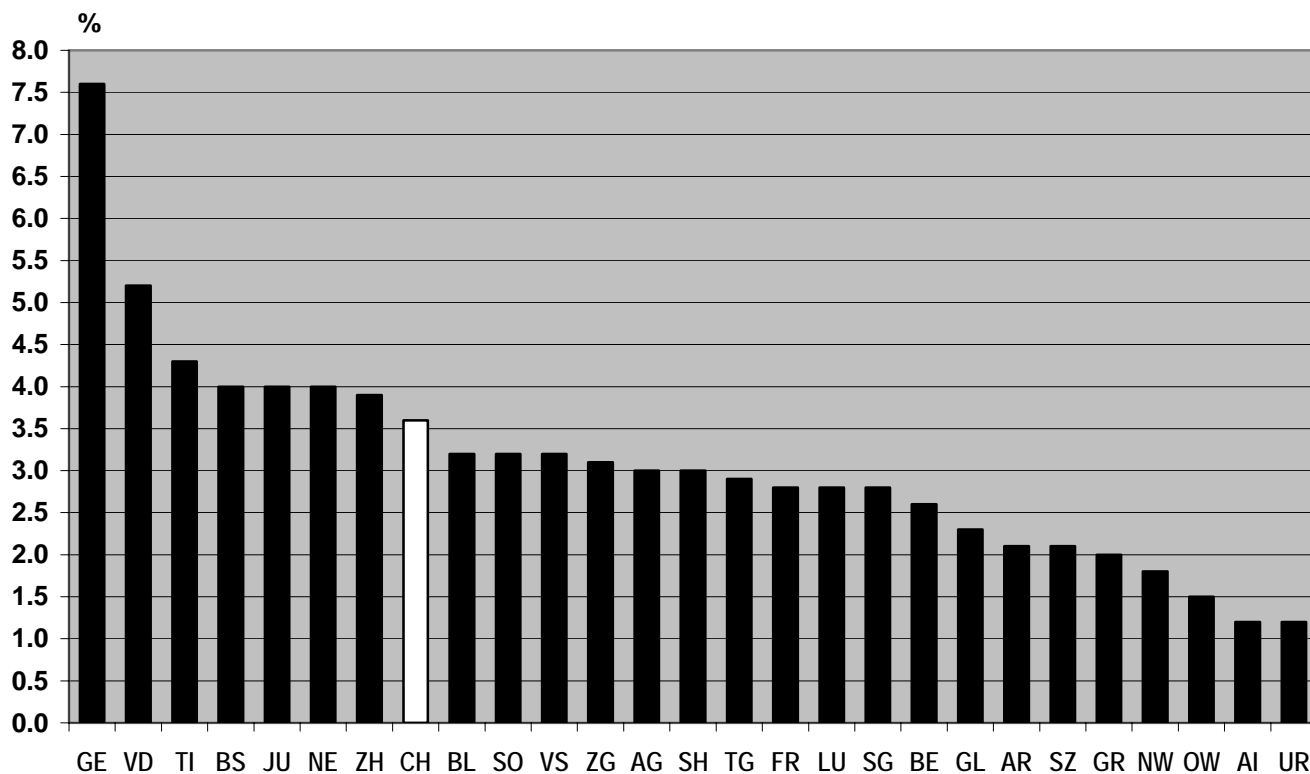


Tableau 3: Chômeurs inscrits selon les activités économiques <sup>1)</sup>

| Moyenne annuelle |        | Avril<br>2005 | Mai<br>2005 |          |   | Juin<br>2005  |  |                    |         |         |       |
|------------------|--------|---------------|-------------|----------|---|---------------|--|--------------------|---------|---------|-------|
| 2003             | 2004   |               |             |          |   | Effectifs     | Variation par rapp.<br>au mois précédent |                    | Flux    |         |       |
|                  |        | Nombre        | Taux<br>2)  |          |   |               | absolue                                  | relative<br>(en %) | Entrées | Sorties |       |
| Effectifs        |        |               |             |          |   |               |  |                    |         |         |       |
| 145687           | 153091 | 150671        | 145370      |          | <b>Total</b>                                      | <b>140661</b> | 3.6                                      | -4709              | -3.2    | 24532   | 29241 |
| 1340             | 1468   | 1349          | 1160        | A, B     | Secteur 1 (Agriculture, sylviculture)             | <b>1106</b>   | 0.9                                      | -54                | -4.7    | 244     | 299   |
| 33450            | 33074  | 31251         | 29509       | C-F      | Secteur 2 (Industrie)                             | <b>27915</b>  | 3.3                                      | -1594              | -5.4    | 4684    | 6296  |
| 97868            | 102577 | 100252        | 97034       | G-P      | Secteur 3 (Autres services)                       | <b>93445</b>  | 4.1                                      | -3589              | -3.7    | 15653   | 19314 |
| 1340             | 1468   | 1349          | 1160        | A, B     | Agriculture, sylviculture                         | <b>1106</b>   | 0.9                                      | -54                | -4.7    | 244     | 299   |
| 57               | 64     | 62            | 57          | C        | Mines, pierres et terre                           | <b>57</b>     | 1.3                                      | -                  | -       | 7       | 7     |
| 1594             | 1638   | 1664          | 1637        | DA       | Aliments, boissons et tabac                       | <b>1537</b>   | 3.0                                      | -100               | -6.1    | 226     | 330   |
| 1359             | 1394   | 1328          | 1330        | DB       | Textile et habillement                            | <b>1307</b>   | 7.3                                      | -23                | -1.7    | 198     | 221   |
| 162              | 172    | 167           | 167         | DC       | Cuir, chaussures                                  | <b>174</b>    | 9.0                                      | 7                  | 4.2     | 31      | 24    |
| 1233             | 1203   | 1146          | 1090        | DD       | Traitement du bois                                | <b>1035</b>   | 3.1                                      | -55                | -5.0    | 181     | 237   |
| 2836             | 3000   | 2699          | 2602        | DE       | Industrie du papier, édition et impression        | <b>2594</b>   | 4.2                                      | -8                 | -0.3    | 378     | 387   |
| 889              | 933    | 929           | 944         | DG, DF   | Industrie chimique, raffinage de pétrole          | <b>925</b>    | 2.0                                      | -19                | -2.0    | 137     | 157   |
| 478              | 496    | 520           | 490         | DH       | Matières plastiques, caoutchouc                   | <b>469</b>    | 2.3                                      | -21                | -4.3    | 73      | 96    |
| 418              | 405    | 412           | 381         | DI       | Verres, céramiques et produits en ciment          | <b>360</b>    | 2.2                                      | -21                | -5.5    | 55      | 76    |
| 3793             | 3544   | 3236          | 3057        | DJ       | Matériaux, produits métalliques                   | <b>2890</b>   | 3.4                                      | -167               | -5.5    | 454     | 622   |
| 3441             | 3216   | 2803          | 2720        | DK       | Machines  | <b>2588</b>   | 2.8                                      | -132               | -4.9    | 412     | 546   |
| 6308             | 5631   | 4836          | 4786        | DL       | Electrotechnique, électronique, montres, optique  | <b>4607</b>   | 4.1                                      | -179               | -3.7    | 723     | 906   |
| 1453             | 1466   | 1204          | 1208        | - DL33.5 | - Montres   | <b>1168</b>   | 5.1                                      | -40                | -3.3    | 175     | 215   |
| 378              | 425    | 422           | 412         | DM       | Fabrication de véhicules                          | <b>382</b>    | 2.8                                      | -30                | -7.3    | 72      | 100   |
| 907              | 982    | 895           | 852         | DN       | Meubles, bijoux, etc., recyclage                  | <b>834</b>    | 3.3                                      | -18                | -2.1    | 136     | 156   |
| 662              | 593    | 539           | 522         | E        | Energie, ravitaillement en eau                    | <b>496</b>    | 2.3                                      | -26                | -5.0    | 95      | 122   |
| 8934             | 9378   | 9593          | 8462        | F        | Bâtiment et génie civil                           | <b>7660</b>   | 3.2                                      | -802               | -9.5    | 1506    | 2309  |
| 24104            | 25406  | 24815         | 24305       | G        | Commerce, entretien et réparation d'automobiles   | <b>23733</b>  | 4.4                                      | -572               | -2.4    | 3977    | 4573  |
| 2050             | 2277   | 2144          | 2040        | G50      | Commerce, réparation d'auto, stations-service     | <b>2025</b>   | 2.7                                      | -15                | -0.7    | 403     | 423   |
| 9465             | 9286   | 8770          | 8511        | G51      | Commerce de gros                                  | <b>8439</b>   | 4.8                                      | -72                | -0.8    | 1376    | 1455  |
| 12590            | 13843  | 13901         | 13754       | G52      | Commerce détail, réparation d'articles dom.       | <b>13269</b>  | 4.6                                      | -485               | -3.5    | 2198    | 2695  |
| 16534            | 17928  | 18980         | 18271       | H        | Hôtellerie et restauration                        | <b>16719</b>  | 9.6                                      | -1552              | -8.5    | 3014    | 4565  |
| 6256             | 6436   | 6288          | 6128        | I        | Transport et communication                        | <b>5762</b>   | 2.8                                      | -366               | -6.0    | 893     | 1272  |
| 6360             | 6229   | 5265          | 5071        | J        | Activités financières, assurances                 | <b>4918</b>   | 2.5                                      | -153               | -3.0    | 667     | 821   |
| 4729             | 4510   | 3720          | 3567        | - J65    | - Banques   | <b>3457</b>   | 2.6                                      | -110               | -3.1    | 447     | 557   |
| 1048             | 1131   | 1067          | 1032        | - J66    | - Assurances                                      | <b>1011</b>   | 1.8                                      | -21                | -2.0    | 150     | 170   |
| 22562            | 21800  | 20162         | 19008       | K        | Immeubles, informatique, r&d, services entreprise | <b>18115</b>  | 5.3                                      | -893               | -4.7    | 2989    | 3897  |
| 1137             | 1241   | 1224          | 1192        | K70/71   | Agences immobilières, locations                   | <b>1171</b>   | 3.6                                      | -21                | -1.8    | 178     | 197   |
| 3077             | 2744   | 2166          | 2067        | K72      | Informatique                                      | <b>2021</b>   | 4.1                                      | -46                | -2.2    | 301     | 352   |
| 480              | 529    | 507           | 480         | K73      | Recherche et développement                        | <b>467</b>    | 3.9                                      | -13                | -2.7    | 66      | 81    |
| 17869            | 17286  | 16265         | 15269       | K74      | Service aux entreprises                           | <b>14456</b>  | 5.8                                      | -813               | -5.3    | 2444    | 3267  |
| 4660             | 5339   | 5697          | 5637        | L        | Administration publique, assurances sociales      | <b>5628</b>   | 3.9                                      | -9                 | -0.2    | 720     | 734   |
| 3196             | 3567   | 3195          | 3133        | M        | Enseignement                                      | <b>3212</b>   | 1.7                                      | 79                 | 2.5     | 685     | 609   |
| 7123             | 8711   | 8817          | 8611        | N        | Santé et action sociale                           | <b>8543</b>   | 2.6                                      | -68                | -0.8    | 1527    | 1605  |
| 5861             | 6074   | 6152          | 6001        | O        | Autres services                                   | <b>5983</b>   | 4.4                                      | -18                | -0.3    | 1049    | 1071  |
| 3468             | 3540   | 3529          | 3505        | O90-92   | Autres services publics                           | <b>3577</b>   | 3.8                                      | 72                 | 2.1     | 631     | 562   |
| 2394             | 2534   | 2623          | 2496        | O93      | Services personnels                               | <b>2406</b>   | 5.7                                      | -90                | -3.6    | 418     | 509   |
| 1211             | 1086   | 881           | 869         | P        | Ménages privés                                    | <b>832</b>    | ...                                      | -37                | -4.3    | 132     | 167   |
| 13030            | 15972  | 17819         | 17667       | 00       | Non spécifié                                      | <b>18195</b>  | ...                                      | 528                | 3.0     | 3951    | 3332  |

L'explication des termes se trouve en pages 25 à 27.

1) Nouveau classement des activités économiques selon NOGA-2002 et non plus selon ASW'85 (Tous les chiffres depuis janvier 2000 ont été calculés selon le nouveau classement).

2) Les taux de chômage selon les activités économiques sont calculés dorénavant sur la base du recensement 2000 et non plus du recensement 1990.

**Tableau 4: Chômeurs inscrits selon les groupes de professions <sup>1)</sup>**

| Moyenne annuelle |        | Avril<br>2005 | Mai<br>2005 |   | Juin<br>2005  |                |  |                    |         |         |
|------------------|--------|---------------|-------------|---|---------------|----------------|--|--------------------|---------|---------|
| 2003             | 2004   |               |             |   | Effectifs     |                | Variation par rapp.<br>au mois précédent |                    | Flux    |         |
|                  |        |               |             |   | Nombre        | Part<br>(en %) | absolue                                  | relative<br>(en %) | Entrées | Sorties |
|                  |        |               |             |   |               |                |  |                    |         |         |
| 145687           | 153091 | 150671        | 145370      | <b>Total</b>  | <b>140661</b> | 100.0          | -4709                                    | -3.2               | 24532   | 29241   |
| 1759             | 1975   | 1799          | 1572        | 11 Agriculture, économie forestière, élevage et soins aux animaux                                 | <b>1546</b>   | 1.1            | -26                                      | -1.7               | 373     | 407     |
| 1203             | 1343   | 1393          | 1385        | 21 Prod. de denrées alimentaires, de boissons et de tabacs  | <b>1261</b>   | 0.9            | -124                                     | -9.0               | 235     | 355     |
| 1028             | 1060   | 913           | 901         | 22 Industrie textile et industrie du cuir   | <b>896</b>    | 0.6            | -5                                       | -0.6               | 141     | 141     |
| 68               | 56     | 52            | 55          | 23 Travail de la céramique et du verre  | <b>43</b>     | 0.0            | -12                                      | -21.8              | 3       | 16      |
| 5238             | 4676   | 4396          | 4130        | 24 Usinage de métaux et de la constr. de machines   | <b>3808</b>   | 2.7            | -322                                     | -7.8               | 702     | 1012    |
|                  |        |               |             | 25 Electrotechnique, électronique, industrie horlogère,<br>construction de véhicules et outillage | <b>2580</b>   | 1.8            | -92                                      | -3.4               | 529     | 631     |
| 2845             | 2927   | 2830          | 2672        | 26 Industrie du bois et du papier   | <b>929</b>    | 0.7            | -46                                      | -4.7               | 200     | 247     |
| 1021             | 1031   | 1030          | 975         | 27 Arts graphiques  | <b>1129</b>   | 0.8            | -24                                      | -2.1               | 147     | 170     |
| 1143             | 1282   | 1187          | 1153        | 28 Industrie chimique et matières plastiques  | <b>796</b>    | 0.6            | -32                                      | -3.9               | 128     | 156     |
| 745              | 807    | 818           | 828         | 29 Autres professions du façonnage et de la manufacture   | <b>5770</b>   | 4.1            | -276                                     | -4.6               | 936     | 1203    |
| 6985             | 6474   | 6205          | 6046        | 31 Ingénieurs   | <b>1592</b>   | 1.1            | -84                                      | -5.0               | 225     | 301     |
| 2229             | 2058   | 1731          | 1676        | 32 Techniciens  | <b>1174</b>   | 0.8            | 18                                       | 1.6                | 208     | 190     |
| 1355             | 1320   | 1177          | 1156        | 33-34 Dessin technique  | <b>2121</b>   | 1.5            | -42                                      | -1.9               | 346     | 394     |
| 2393             | 2402   | 2254          | 2163        | 35 Machinistes  | <b>1256</b>   | 0.9            | -96                                      | -7.1               | 226     | 324     |
| 1626             | 1605   | 1462          | 1352        | 36 Informatique   | <b>3113</b>   | 2.2            | -80                                      | -2.5               | 424     | 503     |
| 4402             | 4130   | 3316          | 3193        | 41 Construction   | <b>6446</b>   | 4.6            | -962                                     | -13.0              | 1338    | 2299    |
| 9442             | 8398   | 8931          | 7408        | 42 Exploitation minière, travail de la pierre et fabrication<br>de matériaux de construction      | <b>105</b>    | 0.1            | -16                                      | -13.2              | 19      | 36      |
| 118              | 127    | 129           | 121         | 51 Professions commerciales et de la vente  | <b>15176</b>  | 10.8           | -247                                     | -1.6               | 2588    | 2851    |
| 13656            | 15258  | 15535         | 15423       | 52 Publicité et marketing, tourisme et admin. fiduciaire  | <b>2463</b>   | 1.8            | -35                                      | -1.4               | 374     | 401     |
| 3232             | 2949   | 2511          | 2498        | 53 Transports et circulation  | <b>4316</b>   | 3.1            | -274                                     | -6.0               | 707     | 977     |
| 4529             | 4738   | 4719          | 4590        | 54 Professions des postes et télécommunications   | <b>793</b>    | 0.6            | -6                                       | -0.8               | 106     | 113     |
| 802              | 821    | 851           | 799         | 61 Hôtellerie et restauration et économie domestique 2)   | <b>17929</b>  | 12.7           | -1342                                    | -7.0               | 3234    | 4569    |
| 17876            | 18962  | 19918         | 19271       | 62 Nettoyage, hygiène et soins corporels  | <b>7669</b>   | 5.5            | -450                                     | -5.5               | 1114    | 1569    |
| 6816             | 7682   | 8346          | 8119        | 71 Entrepreneurs, directeurs et fonctionnaires supérieurs   | <b>6991</b>   | 5.0            | -132                                     | -1.9               | 979     | 1124    |
| 7767             | 7810   | 7236          | 7123        | 72 Professions commerciales et administratives  | <b>15006</b>  | 10.7           | -101                                     | -0.7               | 2442    | 2519    |
| 15359            | 16377  | 15425         | 15107       | 73 Professionnels de la banque et employés d'assurance  | <b>1164</b>   | 0.8            | -29                                      | -2.4               | 145     | 169     |
| 1565             | 1444   | 1223          | 1193        | 74 Prof. afférentes au maintien de l'ordre et à la sécurité                                       | <b>1077</b>   | 0.8            | -40                                      | -3.6               | 153     | 198     |
| 871              | 1014   | 1133          | 1117        | 75 Professions judiciaires  | <b>393</b>    | 0.3            | -3                                       | -0.8               | 67      | 66      |
| 353              | 425    | 414           | 396         | 81 Professions des médias et apparentées  | <b>1366</b>   | 1.0            | 7  | 0.5                | 210     | 202     |
| 1524             | 1495   | 1398          | 1359        | 82 Professions artistiques  | <b>1891</b>   | 1.3            | 20                                       | 1.1                | 307     | 285     |
| 2040             | 2025   | 1862          | 1871        | 83-84 Assistance sociale et spirituelle et éducation  | <b>4743</b>   | 3.4            | 144                                      | 3.1                | 909     | 774     |
| 3693             | 4508   | 4649          | 4599        | 85 Sciences soc., humaines, naturelles, physiques et exactes                                      | <b>1037</b>   | 0.7            | 14                                       | 1.4                | 165     | 154     |
| 925              | 1065   | 1080          | 1023        | 86 Professions de la santé  | <b>5319</b>   | 3.8            | -26                                      | -0.5               | 1006    | 1025    |
| 3973             | 5075   | 5438          | 5345        | 87 Professions du sport et du divertissement  | <b>217</b>    | 0.2            | 8  | 3.8                | 50      | 39      |
| 190              | 191    | 208           | 209         | 91 Professions du secteur tertiaire spa   | <b>409</b>    | 0.3            | -3                                       | -0.7               | 59      | 70      |
| 349              | 390    | 416           | 412         | 92-93 Personnes dont l'activité prof. ne peut pas être définie                                    | <b>10908</b>  | 7.8            | -231                                     | -2.1               | 1859    | 2118    |
| 11916            | 11811  | 11473         | 11139       | Non spécifié  | <b>7229</b>   | 5.1            | 238                                      | 3.4                | 1878    | 1633    |
| 4652             | 7381   | 7213          | 6991        |   |               |                |  |                    |         |         |

L'explication des termes se trouve en pages 25 à 27.

1) Nouveau classement des groupes de professions selon la BN-2000 de l'Office fédéral de la statistique (Tous les chiffres depuis janvier 2000 ont été calculés selon le nouveau classement).

2) Dont économie domestique 3582 personnes (juin 2005).



Tableau 5: Chômeurs inscrits selon les classes d'âge

| Moyenne annuelle |        | Avril<br>2005 | Mai<br>2005 |                       | Juin<br>2005  |                    |  |         |       |       |
|------------------|--------|---------------|-------------|-----------------------|---------------|--------------------|--|---------|-------|-------|
| 2003             | 2004   |               |             |                       | Effectifs     |                    | Variation par rapp.<br>au mois précédent |         | Flux  |       |
|                  |        | Nombre        | Taux        |                       | absolue       | relative<br>(en %) | Entrées                                  | Sorties |       |       |
| Effectifs        |        |               |             |                       |               |                    |  |         |       |       |
| 145687           | 153091 | 150671        | 145370      | <b>Total</b>          | <b>140661</b> | 3.6                | -4709                                    | -3.2    | 24532 | 29241 |
| 6136             | 7095   | 5977          | 5490        | <b>15-19 ans</b>      | <b>5671</b>   | 2.7                | 181                                      | 3.3     | 1801  | 1382  |
| 19996            | 21215  | 20666         | 19522       | <b>20-24 ans</b>      | <b>18402</b>  | 5.4                | -1120                                    | -5.7    | 4155  | 5195  |
| 20791            | 21215  | 20806         | 20065       | <b>25-29 ans</b>      | <b>19082</b>  | 4.5                | -983                                     | -4.9    | 3734  | 4696  |
| 20737            | 20779  | 20098         | 19405       | <b>30-34 ans</b>      | <b>18793</b>  | 3.7                | -612                                     | -3.2    | 3354  | 4018  |
| 20416            | 20468  | 19631         | 18898       | <b>35-39 ans</b>      | <b>18306</b>  | 3.4                | -592                                     | -3.1    | 3050  | 3623  |
| 17118            | 17886  | 18215         | 17693       | <b>40-44 ans</b>      | <b>17067</b>  | 3.5                | -626                                     | -3.5    | 2684  | 3343  |
| 13349            | 14515  | 14682         | 14304       | <b>45-49 ans</b>      | <b>13939</b>  | 3.2                | -365                                     | -2.6    | 2144  | 2571  |
| 11069            | 11712  | 11837         | 11566       | <b>50-54 ans</b>      | <b>11194</b>  | 2.7                | -372                                     | -3.2    | 1644  | 2027  |
| 9277             | 10228  | 10333         | 10057       | <b>55-59 ans</b>      | <b>9897</b>   | 2.9                | -160                                     | -1.6    | 1274  | 1502  |
| 6797             | 7977   | 8426          | 8370        | <b>60 ans et plus</b> | <b>8310</b>   | 3.6                | -60                                      | -0.7    | 692   | 884   |
|                  |        |               |             | <b>Hommes</b>         |               |                    |  |         |       |       |
| 81651            | 83551  | 81104         | 77156       | <b>Total</b>          | <b>73509</b>  | 3.3                | -3647                                    | -4.7    | 12780 | 16423 |
| 3039             | 3367   | 2939          | 2682        | <b>15-19 ans</b>      | <b>2719</b>   | 2.3                | 37                                       | 1.4     | 848   | 699   |
| 10713            | 11078  | 10770         | 10009       | <b>20-24 ans</b>      | <b>9056</b>   | 5.2                | -953                                     | -9.5    | 2005  | 2903  |
| 11192            | 11110  | 10782         | 10180       | <b>25-29 ans</b>      | <b>9497</b>   | 4.2                | -683                                     | -6.7    | 1917  | 2579  |
| 11252            | 10978  | 10373         | 9869        | <b>30-34 ans</b>      | <b>9475</b>   | 3.3                | -394                                     | -4.0    | 1793  | 2235  |
| 11292            | 11011  | 10187         | 9686        | <b>35-39 ans</b>      | <b>9240</b>   | 3.0                | -446                                     | -4.6    | 1608  | 2053  |
| 9537             | 9703   | 9782          | 9374        | <b>40-44 ans</b>      | <b>8939</b>   | 3.2                | -435                                     | -4.6    | 1431  | 1857  |
| 7633             | 8062   | 7992          | 7667        | <b>45-49 ans</b>      | <b>7398</b>   | 3.1                | -269                                     | -3.5    | 1123  | 1432  |
| 6419             | 6602   | 6543          | 6307        | <b>50-54 ans</b>      | <b>6077</b>   | 2.6                | -230                                     | -3.6    | 910   | 1134  |
| 5614             | 5984   | 5946          | 5701        | <b>55-59 ans</b>      | <b>5542</b>   | 2.8                | -159                                     | -2.8    | 691   | 887   |
| 4960             | 5655   | 5790          | 5681        | <b>60 ans et plus</b> | <b>5566</b>   | 3.7                | -115                                     | -2.0    | 454   | 644   |
|                  |        |               |             | <b>Femmes</b>         |               |                    |  |         |       |       |
| 64036            | 69541  | 69567         | 68214       | <b>Total</b>          | <b>67152</b>  | 3.9                | -1062                                    | -1.6    | 11752 | 12818 |
| 3097             | 3728   | 3038          | 2808        | <b>15-19 ans</b>      | <b>2952</b>   | 3.1                | 144                                      | 5.1     | 953   | 683   |
| 9283             | 10137  | 9896          | 9513        | <b>20-24 ans</b>      | <b>9346</b>   | 5.6                | -167                                     | -1.8    | 2150  | 2292  |
| 9599             | 10106  | 10024         | 9885        | <b>25-29 ans</b>      | <b>9585</b>   | 4.7                | -300                                     | -3.0    | 1817  | 2117  |
| 9485             | 9801   | 9725          | 9536        | <b>30-34 ans</b>      | <b>9318</b>   | 4.1                | -218                                     | -2.3    | 1561  | 1783  |
| 9124             | 9457   | 9444          | 9212        | <b>35-39 ans</b>      | <b>9066</b>   | 3.9                | -146                                     | -1.6    | 1442  | 1570  |
| 7582             | 8183   | 8433          | 8319        | <b>40-44 ans</b>      | <b>8128</b>   | 3.7                | -191                                     | -2.3    | 1253  | 1486  |
| 5716             | 6454   | 6690          | 6637        | <b>45-49 ans</b>      | <b>6541</b>   | 3.3                | -96                                      | -1.4    | 1021  | 1139  |
| 4651             | 5110   | 5294          | 5259        | <b>50-54 ans</b>      | <b>5117</b>   | 2.8                | -142                                     | -2.7    | 734   | 893   |
| 3663             | 4243   | 4387          | 4356        | <b>55-59 ans</b>      | <b>4355</b>   | 3.1                | -1                                       | -0.0    | 583   | 615   |
| 1837             | 2322   | 2636          | 2689        | <b>60 ans et plus</b> | <b>2744</b>   | 3.5                | 55                                       | 2.0     | 238   | 240   |

L'explication des termes se trouve en pages 25 à 27.

**Tableau 6: Chômeurs inscrits selon la dernière fonction exercée**

| Moyenne annuelle |        | Avril<br>2005 | Mai<br>2005 |                                | Juin<br>2005        |                |  |                    |         |         |       |
|------------------|--------|---------------|-------------|--------------------------------|---------------------|----------------|--|--------------------|---------|---------|-------|
| 2003             | 2004   |               |             |                                | Effectifs           |                | Variation par rapp.<br>au mois précédent |                    | Flux    |         |       |
| Effectifs        |        |               |             |                                | Nombre              | Part<br>(en %) | absolue                                  | relative<br>(en %) | Entrées | Sorties |       |
| 145687           | 153091 | 150671        | 145370      |                                | <b>Total</b>        | <b>140661</b>  | 100.0                                    | -4709              | -3.2    | 24532   | 29241 |
| 1090             | 1228   | 1374          | 1332        |                                | <b>Indépendants</b> | <b>1296</b>    | 0.9                                      | -36                | -2.7    | 209     | 243   |
| 10191            | 10150  | 9313          | 9150        | <b>Cadres</b>                  | <b>9085</b>         | 6.5            | -65                                      | -0.7               | 1277    | 1370    |       |
| 78800            | 84577  | 84128         | 81574       | <b>Spécialistes</b>            | <b>79488</b>        | 56.5           | -2086                                    | -2.6               | 13791   | 15856   |       |
| 47855            | 47233  | 47202         | 45207       | <b>Auxiliaires</b>             | <b>42395</b>        | 30.1           | -2812                                    | -6.2               | 7062    | 9863    |       |
| 3834             | 5144   | 4431          | 4033        | <b>Apprentis</b>               | <b>3976</b>         | 2.8            | -57                                      | -1.4               | 954     | 1010    |       |
| 325              | 277    | 273           | 258         | <b>Travailleurs à domicile</b> | <b>258</b>          | 0.2            | -  | -                  | 39      | 43      |       |
| 3593             | 4484   | 3950          | 3816        | <b>Ecoliers, étudiants</b>     | <b>4163</b>         | 3.0            | 347                                      | 9.1                | 1200    | 856     |       |

L'explication des termes se trouve en pages 25 à 27.

**Chômeurs inscrits selon la dernière fonction exercée,  
juin 2005**

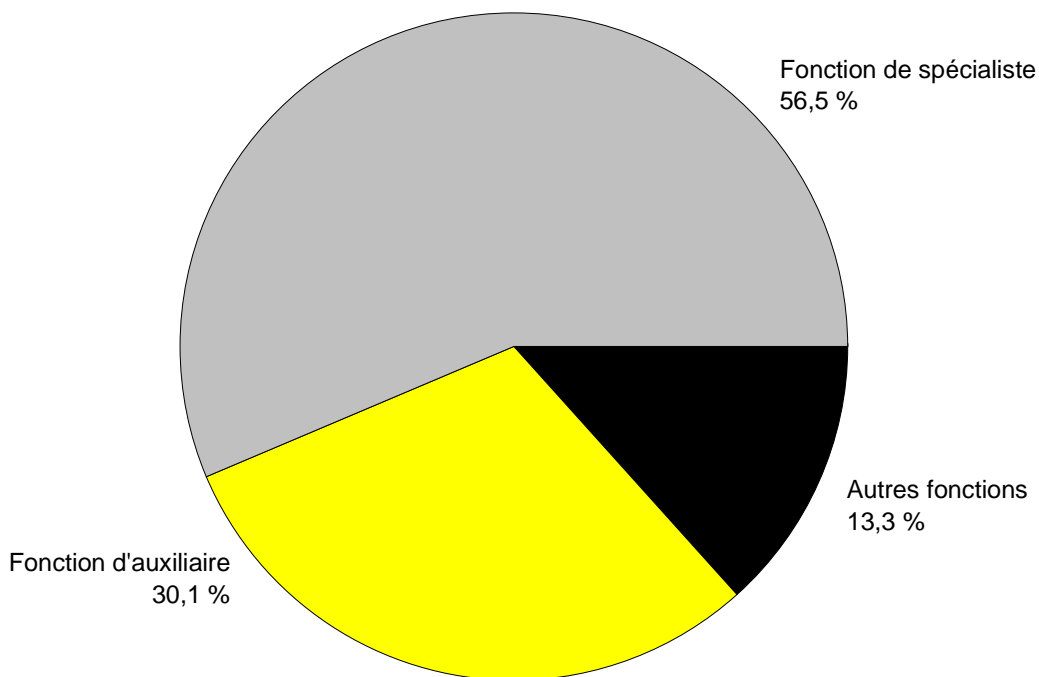


Tableau 7: Chômeurs de longue durée

| Moyenne annuelle |       | Avril<br>2005 | Mai<br>2005 |  | Juin<br>2005 |                |  |                    |  |
|------------------|-------|---------------|-------------|--|--------------|----------------|--|--------------------|--|
| 2003             | 2004  |               |             |  | Effectifs    |                | Variation par rapp.<br>au mois précédent |                    | Part en %<br>du total<br>des<br>chômeurs |
|                  |       |               |             |  | Nombre       | Part<br>(en %) | absolue                                  | relative<br>(en %) |  |
| 23200            | 29731 | 30267         | 29919       | <b>Total</b>                                 | <b>29803</b> | 100.0          | -116                                     | -0.4               | 21.2                                     |
|                  |       |               |             | <b>Selon la région:</b>                      |              |                |  |                    |  |
| 12709            | 16445 | 15504         | 15103       | <b>Suisse alémanique</b>                     | <b>14985</b> | 50.3           | -118                                     | -0.8               | 17.1                                     |
| 10492            | 13286 | 14763         | 14816       | <b>Suisse romande et Tessin</b>              | <b>14818</b> | 49.7           | 2  | 0.0                | 27.8                                     |
|                  |       |               |             | <b>Selon le sexe:</b>                        |              |                |  |                    |  |
| 10106            | 13025 | 13641         | 13626       | <b>Femmes</b>                                | <b>13720</b> | 46.0           | 94                                       | 0.7                | 20.4                                     |
| 13094            | 16706 | 16626         | 16293       | <b>Hommes</b>                                | <b>16083</b> | 54.0           | -210                                     | -1.3               | 21.9                                     |
|                  |       |               |             | <b>Selon la nationalité:</b>                 |              |                |  |                    |  |
| 12511            | 16645 | 17104         | 16943       | <b>Suisses</b>                               | <b>16956</b> | 56.9           | 13                                       | 0.1                | 20.3                                     |
| 10689            | 13086 | 13163         | 12976       | <b>Etrangers</b>                             | <b>12847</b> | 43.1           | -129                                     | -1.0               | 22.5                                     |
|                  |       |               |             | <b>Selon l'âge:</b>                          |              |                |  |                    |  |
| 1663             | 2160  | 2050          | 1990        | <b>15-24 ans</b>                             | <b>2022</b>  | 6.8            | 32                                       | 1.6                | 8.4                                      |
| 14503            | 17995 | 18023         | 17800       | <b>25-49 ans</b>                             | <b>17656</b> | 59.2           | -144                                     | -0.8               | 20.3                                     |
| 7034             | 9577  | 10194         | 10129       | <b>50 ans et plus</b>                        | <b>10125</b> | 34.0           | -4                                       | -0.0               | 34.4                                     |
|                  |       |               |             | <b>Pour quelques groupes de prof.:</b>       |              |                |  |                    |  |
| 2567             | 3360  | 3460          | 3448        | <b>Prof. commerciales et administratives</b> | <b>3460</b>  | 11.6           | 12                                       | 0.3                | 23.1                                     |
| 792              | 1110  | 950           | 925         | <b>Professions de l'informatique</b>         | <b>900</b>   | 3.0            | -25                                      | -2.7               | 28.9                                     |
| 844              | 1048  | 950           | 914         | <b>Usinage de métaux et constr. machines</b> | <b>887</b>   | 3.0            | -27                                      | -3.0               | 23.3                                     |
| 2490             | 3194  | 3346          | 3319        | <b>Hôtel, rest., économie domestique</b>     | <b>3298</b>  | 11.1           | -21                                      | -0.6               | 18.4                                     |
| 2130             | 2966  | 3162          | 3172        | <b>Achat et vente</b>                        | <b>3190</b>  | 10.7           | 18                                       | 0.6                | 21.0                                     |
| 1114             | 1160  | 1168          | 1142        | <b>Bâtiment</b>                              | <b>1120</b>  | 3.8            | -22                                      | -1.9               | 17.4                                     |

L'explication des termes se trouve en pages 25 à 27.

**Tableau 8: Places vacantes annoncées**

| Moyenne annuelle |      | Avril<br>2005 | Mai<br>2005 |                                   | Juin<br>2005 |                |  |                    |               |         |
|------------------|------|---------------|-------------|-----------------------------------|--------------|----------------|--|--------------------|---------------|---------|
| 2003             | 2004 |               |             |                                   | Effectifs    |                | Variation par rapp.<br>au mois précédent |                    | Flux          |         |
| Effectifs        |      |               |             |                                   | Nombre       | Part<br>(en %) | absolue                                  | relative<br>(en %) | Entrées<br>1) | Sorties |
| 8327             | 8975 | 9334          | 9447        |                                   | <b>Total</b> | <b>9597</b>    | 100.0                                    | 150                | 1.6           | 7017    |
| ...              | ...  | 8115          | 8277        | <b>Dessaisonnalisé</b>            | <b>8760</b>  | ...            | 483                                      | 5.8                | ...           | ...     |
|                  |      |               |             | <b>Selon le temps de travail:</b> |              |                |  |                    |               |         |
| 7375             | 7839 | 7999          | 8014        | <b>Temps complet</b>              | <b>8154</b>  | 85.0           | 140                                      | 1.7                | 5830          | 5680    |
| 952              | 1136 | 1335          | 1433        | <b>Temps partiel</b>              | <b>1443</b>  | 15.0           | 10                                       | 0.7                | 1187          | 1187    |
|                  |      |               |             | <b>Selon les cantons:</b>         |              |                |  |                    |               |         |
| 1286             | 1440 | 1735          | 1601        | <b>Zurich</b>                     | <b>1707</b>  | 17.8           | 106                                      | 6.6                | 1305          | 1199    |
| 558              | 721  | 917           | 932         | <b>Berne</b>                      | <b>1030</b>  | 10.7           | 98                                       | 10.5               | 757           | 659     |
| 170              | 214  | 198           | 192         | <b>Lucerne</b>                    | <b>215</b>   | 2.2            | 23                                       | 12.0               | 157           | 134     |
| 6                | 14   | 22            | 28          | <b>Uri</b>                        | <b>22</b>    | 0.2            | -6                                       | -21.4              | 8             | 14      |
| 121              | 111  | 104           | 102         | <b>Schwytz</b>                    | <b>108</b>   | 1.1            | 6  | 5.9                | 117           | 111     |
| 11               | 17   | 15            | 17          | <b>Obwald</b>                     | <b>13</b>    | 0.1            | -4                                       | -23.5              | 11            | 15      |
| 14               | 19   | 16            | 12          | <b>Nidwald</b>                    | <b>6</b>     | 0.1            | -6                                       | -50.0              | 9             | 15      |
| 32               | 31   | 44            | 48          | <b>Glaris</b>                     | <b>50</b>    | 0.5            | 2  | 4.2                | 35            | 33      |
| 101              | 136  | 78            | 74          | <b>Zoug</b>                       | <b>78</b>    | 0.8            | 4  | 5.4                | 54            | 50      |
| 220              | 229  | 277           | 308         | <b>Fribourg</b>                   | <b>376</b>   | 3.9            | 68                                       | 22.1               | 294           | 226     |
| 219              | 240  | 242           | 216         | <b>Soleure</b>                    | <b>224</b>   | 2.3            | 8  | 3.7                | 171           | 163     |
| 140              | 158  | 138           | 175         | <b>Bâle-Ville</b>                 | <b>173</b>   | 1.8            | -2                                       | -1.1               | 97            | 99      |
| 171              | 139  | 135           | 155         | <b>Bâle-Campagne</b>              | <b>147</b>   | 1.5            | -8                                       | -5.2               | 105           | 113     |
| 115              | 102  | 132           | 112         | <b>Schaffhouse</b>                | <b>94</b>    | 1.0            | -18                                      | -16.1              | 80            | 98      |
| 13               | 15   | 31            | 29          | <b>Appenzell Rh.-Ext.</b>         | <b>23</b>    | 0.2            | -6                                       | -20.7              | 14            | 20      |
| 8                | 4    | 7             | 8           | <b>Appenzell Rh.-Int.</b>         | <b>7</b>     | 0.1            | -1                                       | -12.5              | 3             | 4       |
| 587              | 699  | 761           | 756         | <b>Saint-Gall</b>                 | <b>855</b>   | 8.9            | 99                                       | 13.1               | 565           | 466     |
| 565              | 701  | 711           | 672         | <b>Grisons</b>                    | <b>692</b>   | 7.2            | 20                                       | 3.0                | 324           | 304     |
| 653              | 726  | 651           | 594         | <b>Argovie</b>                    | <b>606</b>   | 6.3            | 12                                       | 2.0                | 493           | 481     |
| 353              | 399  | 505           | 585         | <b>Thurgovie</b>                  | <b>610</b>   | 6.4            | 25                                       | 4.3                | 288           | 263     |
| 418              | 398  | 244           | 256         | <b>Tessin</b>                     | <b>379</b>   | 3.9            | 123                                      | 48.0               | 321           | 198     |
| 646              | 681  | 794           | 856         | <b>Vaud</b>                       | <b>875</b>   | 9.1            | 19                                       | 2.2                | 739           | 720     |
| 553              | 793  | 760           | 784         | <b>Valais</b>                     | <b>383</b>   | 4.0            | -401                                     | -51.1              | 474           | 875     |
| 156              | 190  | 176           | 194         | <b>Neuchâtel</b>                  | <b>153</b>   | 1.6            | -41                                      | -21.1              | 126           | 167     |
| 1139             | 708  | 554           | 640         | <b>Genève</b>                     | <b>680</b>   | 7.1            | 40                                       | 6.3                | 398           | 358     |
| 72               | 91   | 87            | 101         | <b>Jura</b>                       | <b>91</b>    | 0.9            | -10                                      | -9.9               | 72            | 82      |

L'explication des termes se trouve en pages 25 à 27.

1) Toutes les annonces de places vacantes à pourvoir immédiatement ou à une date ultérieure.

## Réductions de l'horaire de travail

### Entreprises, travailleurs touchés et heures de travail perdues

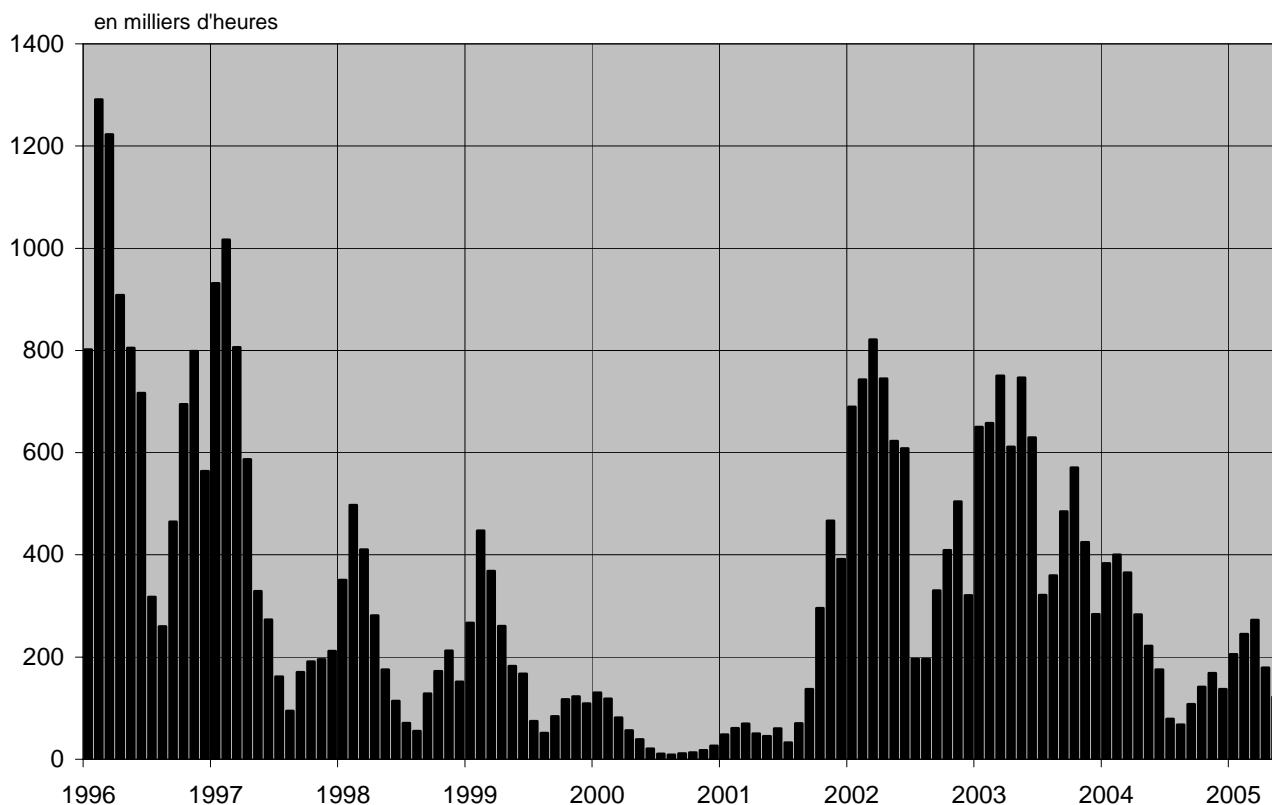
| 1<br>Caractéristiques       | Mai<br>2005 | Variation par rapport à |       |          |       |
|-----------------------------|-------------|-------------------------|-------|----------|-------|
|                             |             | avril 2005              |       | mai 2004 |       |
|                             |             | absolue                 | en %  | absolue  | en %  |
| - Entreprises               | 233         | -54                     | -18.8 | -216     | -48.1 |
| - Travailleurs touchés      | 2004        | -692                    | -25.7 | -1752    | -46.6 |
| Hommes                      | 1389        | -695                    | -33.3 | -1489    | -51.7 |
| Femmes                      | 615         | 3                       | 0.5   | -263     | -30.0 |
| - Heures de travail perdues | 122190      | -57218                  | -31.9 | -99400   | -44.9 |
| Suisse alémanique           | 85856       | -47025                  | -35.4 | -66803   | -43.8 |
| Suisse romande et Tessin    | 36334       | -10193                  | -21.9 | -32597   | -47.3 |

(...) Les variations supérieures de plus de 200 % ne sont pas publiées.

L'explication des termes se trouve en pages 25 à 27.

Ce tableau recense les *préavis* de réductions de l'horaire de travail dénombrés par les offices cantonaux du travail.

### Réductions de l'horaire de travail: Heures de travail perdues



## Réductions de l'horaire de travail

### Entreprises, travailleurs touchés et heures de travail perdues, selon les cantons, mai 2005

| 2<br>Cantons       | Entreprises | Travailleurs touchés |            |             | Heures de travail perdues |
|--------------------|-------------|----------------------|------------|-------------|---------------------------|
|                    |             | Hommes               | Femmes     | Total       | Total                     |
| <b>Total</b>       | <b>233</b>  | <b>1389</b>          | <b>615</b> | <b>2004</b> | <b>122190</b>             |
| Zurich             | 49          | 308                  | 86         | 394         | 21547                     |
| Berne              | 6           | 38                   | 4          | 42          | 2417                      |
| Lucerne            | 25          | 96                   | 13         | 109         | 6144                      |
| Uri                | 1           | 6                    | -          | 6           | 346                       |
| Schwytz            | 3           | 7                    | 5          | 12          | 806                       |
| Obwald             | -           | -                    | -          | -           | -                         |
| Nidwald            | 1           | 6                    | -          | 6           | 218                       |
| Glaris             | 6           | 21                   | 24         | 45          | 2048                      |
| Zoug               | 5           | 33                   | 7          | 40          | 2540                      |
| Fribourg           | 4           | 26                   | 8          | 34          | 1745                      |
| Soleure            | 4           | 57                   | 17         | 74          | 2698                      |
| Bâle-Ville         | -           | -                    | -          | -           | -                         |
| Bâle-Campagne      | 5           | 32                   | 2          | 34          | 2313                      |
| Schaffhouse        | 4           | 26                   | 54         | 80          | 3290                      |
| Appenzell Rh.-Ext. | 4           | 1                    | 5          | 6           | 471                       |
| Appenzell Rh.-Int. | 1           | 1                    | -          | 1           | 54                        |
| Saint-Gall         | 26          | 231                  | 193        | 424         | 19910                     |
| Grisons            | 4           | 7                    | 5          | 12          | 996                       |
| Argovie            | 20          | 150                  | 50         | 200         | 14729                     |
| Thurgovie          | 9           | 69                   | 20         | 89          | 5329                      |
| Tessin             | 21          | 85                   | 59         | 144         | 11307                     |
| Vaud               | 7           | 60                   | 12         | 72          | 7123                      |
| Valais             | 7           | 23                   | 19         | 42          | 2652                      |
| Neuchâtel          | 11          | 37                   | 26         | 63          | 4831                      |
| Genève             | 7           | 59                   | 6          | 65          | 7944                      |
| Jura               | 3           | 10                   | -          | 10          | 732                       |

L'explication des termes se trouve en pages 25 à 27.

## Réductions de l'horaire de travail

### Entreprises, travailleurs touchés et heures de travail perdues, par activités économiques, mai 2005

| 3<br>Activités économiques                          | Entre-<br>prises | Travailleurs touchés |            |             | Heures de travail<br>perdues |
|---|------------------|----------------------|------------|-------------|------------------------------|
|   |                  | Hommes               | Femmes     | Total       | Total                        |
| <b>Total</b>  | <b>233</b>       | <b>1389</b>          | <b>615</b> | <b>2004</b> | <b>122190</b>                |
| A, B Agriculture, sylviculture                      | -                | -                    | -          | -           | -                            |
| C Mines, pierres et terre                           | 1                | 5                    | -          | 5           | 191                          |
| DA Aliments, boissons et tabac                      | 1                | 2                    | 2          | 4           | 300                          |
| DB Textile, habillement                             | 18               | 64                   | 117        | 181         | 12758                        |
| DC Cuir, chaussures                                 | 2                | 5                    | 16         | 21          | 784                          |
| DD Traitement du bois                               | 8                | 29                   | 2          | 31          | 2192                         |
| DE Industrie du papier, édition et impression       | 7                | 32                   | 8          | 40          | 2118                         |
| DG, DF Industrie chimique, raffinage de pétrole     | -                | -                    | -          | -           | -                            |
| DH Matières plastiques, caoutchouc                  | 6                | 63                   | 20         | 83          | 4710                         |
| DI Verres, céramiques et produits en ciment         | 3                | 8                    | 1          | 9           | 1027                         |
| DJ Métallurgie                                      | 23               | 122                  | 41         | 163         | 8295                         |
| DK Machines   | 20               | 276                  | 30         | 306         | 17322                        |
| DL Electrotechnique, électronique, montres, optique | 30               | 224                  | 165        | 389         | 23597                        |
| DM Fabrication de véhicules                         | 6                | 137                  | 53         | 190         | 8705                         |
| DN Meubles, bijoux, etc., recyclage                 | 6                | 29                   | 17         | 46          | 1976                         |
| E Energie, ravitaillement en eau                    | -                | -                    | -          | -           | -                            |
| F Bâtiment et génie civil                           | 43               | 187                  | 13         | 200         | 12996                        |
| G Commerce, entretien et réparation d'automobiles   | 12               | 34                   | 51         | 85          | 3867                         |
| H Hôtellerie et restauration                        | -                | -                    | -          | -           | -                            |
| I Transport et communication                        | 6                | 10                   | 9          | 19          | 735                          |
| J Banques, assurances                               | -                | -                    | -          | -           | -                            |
| K70/71 Agences immobilières, locations              | 1                | 51                   | 2          | 53          | 7222                         |
| K72 Informatique                                    | 12               | 43                   | 13         | 56          | 4084                         |
| K73/74 Recherche et développement                   | 23               | 53                   | 41         | 94          | 7523                         |
| L Administration publique, assurances sociales      | -                | -                    | -          | -           | -                            |
| M Enseignement                                      | 1                | 1                    | -          | 1           | 55                           |
| N Santé et action sociale                           | -                | -                    | -          | -           | -                            |
| O90/91/92 Autres services publics                   | 2                | 12                   | 13         | 25          | 1467                         |
| O93 Services personnels                             | 2                | 2                    | 1          | 3           | 266                          |
| P Ménages privés                                    | -                | -                    | -          | -           | -                            |

L'explication des termes se trouve en pages 25 à 27.

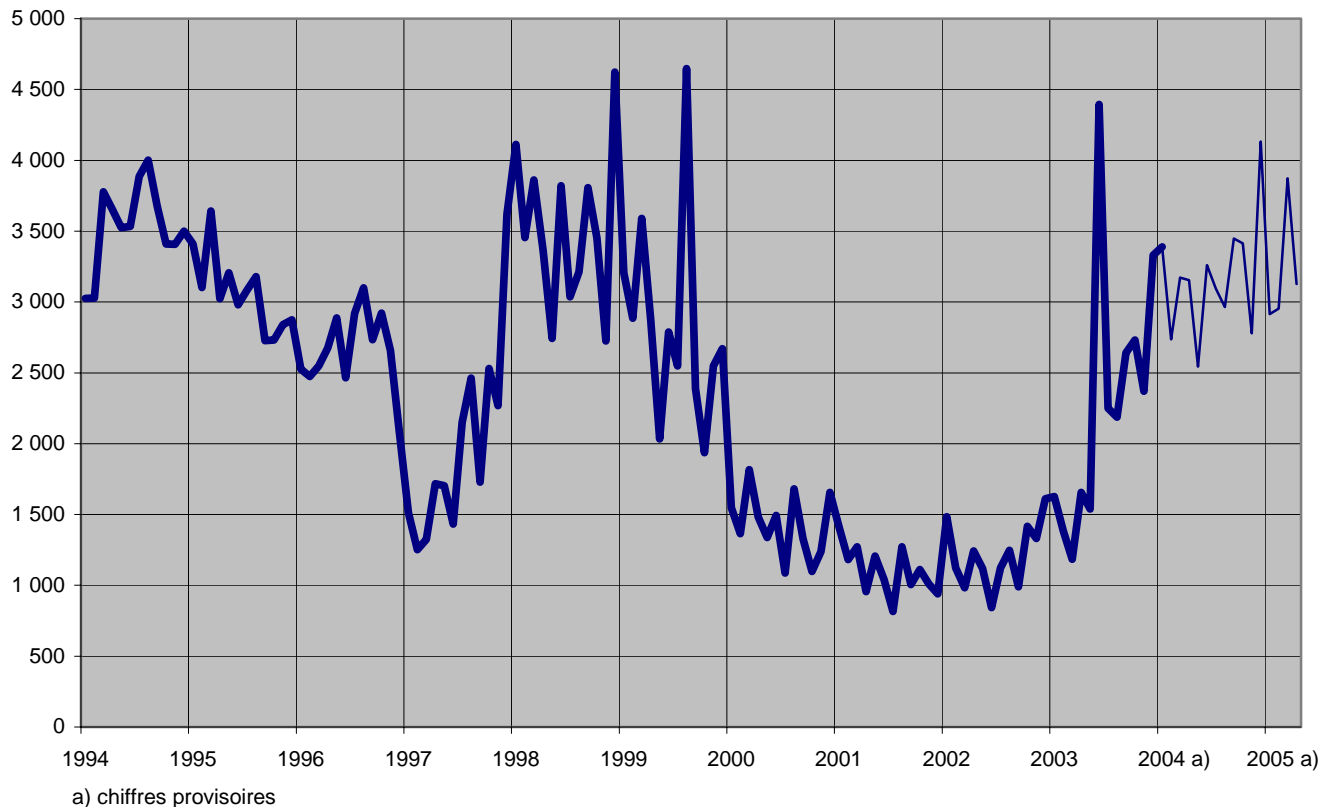
## Arrivées en fin de droits

|               | Janv. | Févr. | Mars | Avril | Mai  | Juin | Juillet | Août | Sept. | Oct. | Nov. | Déc. | Ø           |
|---------------|-------|-------|------|-------|------|------|---------|------|-------|------|------|------|-------------|
| <b>2005*)</b> | 2914  | 2953  | 3873 | 3126  |      |      |         |      |       |      |      |      |             |
| <b>2004*)</b> | 3388  | 2737  | 3172 | 3154  | 2545 | 3261 | 3094    | 2965 | 3447  | 3415 | 2779 | 4133 | <b>3174</b> |
| <b>2003</b>   | 1627  | 1384  | 1183 | 1656  | 1538 | 4395 | 2251    | 2188 | 2641  | 2732 | 2369 | 3331 | <b>2275</b> |
| <b>2002</b>   | 1485  | 1122  | 982  | 1243  | 1119 | 842  | 1123    | 1247 | 990   | 1417 | 1331 | 1610 | <b>1209</b> |
| <b>2001</b>   | 1417  | 1182  | 1272 | 955   | 1206 | 1042 | 815     | 1271 | 1005  | 1111 | 1009 | 941  | <b>1102</b> |
| <b>2000</b>   | 1547  | 1365  | 1817 | 1482  | 1337 | 1494 | 1086    | 1681 | 1329  | 1097 | 1238 | 1656 | <b>1427</b> |
| <b>1999</b>   | 3207  | 2886  | 3591 | 2877  | 2034 | 2788 | 2549    | 4648 | 2388  | 1936 | 2549 | 2671 | <b>2844</b> |
| <b>1998</b>   | 4112  | 3454  | 3861 | 3363  | 2743 | 3820 | 3036    | 3212 | 3808  | 3452 | 2725 | 4623 | <b>3517</b> |
| <b>1997</b>   | 1514  | 1251  | 1323 | 1718  | 1703 | 1432 | 2151    | 2463 | 1728  | 2531 | 2269 | 3620 | <b>1975</b> |
| <b>1996</b>   | 2527  | 2475  | 2548 | 2675  | 2887 | 2464 | 2919    | 3099 | 2733  | 2921 | 2657 | 2077 | <b>2665</b> |
| <b>1995</b>   | 3409  | 3101  | 3642 | 3024  | 3207 | 2981 | 3085    | 3178 | 2728  | 2732 | 2840 | 2875 | <b>3067</b> |
| <b>1994</b>   | 3026  | 3027  | 3778 | 3653  | 3524 | 3534 | 3887    | 4001 | 3678  | 3410 | 3407 | 3499 | <b>3535</b> |

\*) en italiques = chiffres provisoires.

Explications des termes se trouve en pages 25 à 27.

## Arrivées en fin de droits





## EXPLICATIONS

|  |   |
|--|---|
| <b>Chômeurs inscrits</b>                         | Personnes annoncées auprès des offices régionaux de placement, qui n'ont pas d'emploi et sont immédiatement disponibles en vue d'un placement. Peu importe qu'elles touchent, ou non, une indemnité de chômage.<br><b>Les chômeurs complets</b> cherchent un poste à plein temps;<br><b>les chômeurs partiels</b> , un poste à temps partiel.   |
| <b>Demandeurs d'emploi inscrits</b>              | Tous les demandeurs d'emploi, chômeurs et non-chômeurs, qui sont inscrits aux offices régionaux de placement et cherchent un emploi.  |
| <b>Demandeurs d'emploi inscrits non-chômeurs</b> | Demandeurs d'emploi qui sont inscrits aux offices régionaux de placement mais qui, à la différence des chômeurs, ne sont pas immédiatement disponibles pour placement ou ont un emploi.<br>Le nombre de demandeurs d'emploi non-chômeurs correspond à la différence entre le nombre des demandeurs d'emploi enregistrés et celui des chômeurs. Ils sont classés dans les quatre sous-catégories suivantes: nombre de personnes en programme d'emploi temporaire, en programme de reconversion et de perfectionnement, en gain intermédiaire et autres demandeurs d'emploi non-chômeurs.   |
| <b>Programmes d'emploi temporaire (PET)</b>      | Programmes financés par l'assurance-chômage dans le but de faciliter l'intégration ou la réinsertion professionnelles des assurés. Ils permettent aux participants de conserver leurs qualifications professionnelles et de développer de nouvelles aptitudes. L'emploi temporaire peut également prendre la forme de stages pratiques dans des entreprises ou dans l'administration ou de semestres de motivation pour les jeunes sortant de l'école.  |
| <b>Reconversion / perfectionnement</b>           | Le but des mesures de reconversion et de perfectionnement (cours) est d'améliorer rapidement et sensiblement l'aptitude au placement de l'assuré sur le marché du travail. La mesure peut également prendre la forme de stage de formation dans une entreprise ou dans le cadre d'une entreprise d'entraînement.<br><b>Les demandeurs d'emploi non-chômeurs en mesure de reconversion ou de perfectionnement sont partiellement libérés de l'entretien de conseil</b> afin de pouvoir se consacrer plus intensivement à la formation. Ils sont recensés dans le tableau 2c de la statistique des chômeurs.<br><b>Les chômeurs en mesure de reconversion ou de perfectionnement ont par contre l'obligation de se présenter aux entretiens de conseil.</b> Ces chômeurs sont recensés dans le tableau 1a de la statistique des chômeurs. |
| <b>Gain intermédiaire</b>                        | Est réputé gain intermédiaire tout gain que le bénéficiaire de l'assurance-chômage retire d'une activité salariée ou indépendante exercée pendant une période de contrôle dans le but d'éviter ou de diminuer le chômage.   |
| <b>Autres demandeurs d'emploi non-chômeurs</b>   | Entrent dans cette catégorie les bénéficiaires d'allocations d'initiation au travail, de la contribution aux frais de déplacement quotidien et aux frais de déplacement et de séjour hebdomadaires, des prestations au titre de l'encouragement d'une activité indépendante, les demandeurs d'emploi qui ne sont pas disponibles immédiatement pour placement pour cause de maladie, de service militaire ou d'autres motifs, les personnes licenciées qui restent encore parties à un rapport de travail jusqu'à l'expiration du délai de congé.   |
| <b>Aptitude au placement</b>                     | Le chômeur est apte au placement lorsqu'il est prêt, en mesure et en droit d'accepter un travail convenable.  |
| <b>Effectifs</b>                                 | Le dernier jour ouvrable du mois sert de jour de référence.   |
| <b>Entrées / Sorties</b>                         | Les entrées donnent la somme des nouvelles inscriptions au chômage avec le statut de 'chômeur' plus les passages du statut de 'non-chômeur' à celui de 'chômeurs'. Inversement, les sorties se composent des désinscriptions de chômeurs et des passages du statut de 'chômeur' à celui de 'non-chômeur'. En outre, au niveau national, d'autres flux sont également mesurables et démontrables (entrées et sorties des agrégats demandeurs d'emploi, non-chômeurs, sous-agrégats non-chômeurs, emplois vacants).   |

|                                  |   |
|----------------------------------|---|
| <b>Désaisonnalisation</b>        | Méthode permettant d'éliminer la composante saisonnière d'une série chronologique. Le procédé X-11 utilisé ici (moyenne des méthodes additive et multiplicative) recalcule toute la série pour chaque nouvelle donnée, d'où les fluctuations possibles des valeurs corrigées d'un mois à l'autre.   |
| <b>Age</b>                       | Différence entre l'année en cours et l'année de naissance de la personne concernée.   |
| <b>Durée écoulée</b>             | Différence entre la date de référence et la date d'inscription, déduction faite des périodes non considérées comme du chômage (programme d'occupation, gain intermédiaire, etc.).   |
| <b>Situation</b>                 | <b>Auparavant actif:</b> fin de l'activité professionnelle non antérieure de plus de 6 mois à l'inscription à l'office régional de placement.<br><b>Premier emploi:</b> vient de terminer sa formation (les apprentis sont considérés comme auparavant actifs).<br><b>Reprise d'emploi:</b> après interruption d'activité de 6 mois au moins.<br><b>Recyclage, perfectionnement:</b> en période de formation, juns disponible pour le placement.  |
| <b>Taux de chômage</b>           | Nombre de chômeurs inscrits le jour de référence divisé par le nombre de personnes actives selon le recensement populaire (3,946,988 depuis le 1er janvier 2000).   |
| <b>Personnes actives</b>         | Personnes actives occupées au moins une heure par semaine ou sans emploi. (Avant le 31 décembre 1999, le taux de chômage était calculé sur la base du nombre de personnes exerçant une activité lucrative de six heures hebdomadaires au moins. Cette base de calcul n'est plus disponible depuis le dernier recensement populaire.)<br>Le taux de chômage est calculé en prenant comme dénominateur le nombre de personnes actives. Ventilé par régions, cantons, activités économiques, nationalités, classes d'âge et selon le sexe, le nombre de personnes actives influence divers tableaux de la statistique du marché du travail du seco. Comme le nombre de personnes actives n'est recensé que tous les dix ans par l'Office fédéral de la statistique dans le cadre du recensement populaire, il reste valable pendant dix ans. |
| <b>Branches économiques</b>      | Systématique selon NOGA-2002 (Nomenclature Générale des Activités économiques).   |
| <b>Groupes de professions</b>    | Classement selon la nomenclature suisse 2000 des emplois. Attribution à la dernière activité exercée.   |
| <b>Fonctions exercées</b>        | <b>Indépendant:</b> propriétaire d'entreprise ou membre d'une société collective ou en commandite.<br><b>Cadre:</b> exerce des tâches de direction, coordination ou contrôle.<br><b>Spécialiste:</b> exécute des tâches complexes et sous sa responsabilité.<br><b>Auxiliaire:</b> exécute des tâches simples et ne nécessitant pas de formation élémentaire.<br><b>Apprenti:</b> fin ou rupture d'un apprentissage ou d'une formation élémentaire.<br><b>Travailleur à domicile:</b> effectue des travaux à la maison pour le compte d'une entreprise.<br><b>Ecolier, étudiant:</b> fin ou rupture d'une formation dans un établissement d'enseignement.   |
| <b>Chômeurs de longue durée</b>  | Personnes au chômage depuis plus d'une année.   |
| <b>Places vacantes annoncées</b> | Emplois libres déclarés sans obligation auprès des offices régionaux de placement, qui sont chargés d'actualiser les registres correspondants. Sans une demande explicite de prolongation, les places vacantes annoncées sont maintenues dans le système pendant deux mois au maximum.  |
| <b>Temps de travail</b>          | <b>Plein temps:</b> 90% ou plus du temps de travail habituel.<br><b>Temps partiel:</b> moins de 90% de ce temps.  |

**Missing Values**

Dans certains tableaux des valeurs manquent ce qui fait que le total indiqué ne correspond pas à la somme des valeurs.

...

Donnée non connue, sans objet ou non mentionnée pour des raisons statistiques.

-

Valeur nulle.

**Définition de la notion de fin de droits**

Un chômeur en fin de droits est un chômeur qui a épuisé son droit maximum aux indemnités journalières ou dont le droit aux indemnités journalières s'est éteint à l'expiration du délai-cadre de deux ans sans qu'il n'ait pu ouvrir un nouveau délai-cadre d'indemnisation. Le chômeur arrive en fin de droit dans le mois au cours duquel il a touché sa dernière indemnité journalière.

Depuis le 1er juillet 2003, le nombre maximum d'indemnités journalières dépend de l'âge de l'assuré et de sa période de cotisation:

- A droit à 400 indemnités journalières l'assuré qui a payé des cotisations à l'assurance-chômage pendant douze mois au moins au cours des deux ans qui ont précédé son chômage.
- Celui qui justifie d'une période de cotisation de 18 mois et qui est âgé de plus de 55 ans ou touche une rente de l'assurance-invalidité ou de l'assurance-accidents a droit à 520 indemnités journalières.
- Les personnes qui ont ouvert un délai-cadre dans les quatre ans qui précèdent l'âge de la retraite AVS peuvent toucher 120 indemnités journalières supplémentaires.
- Celui qui est libéré des conditions relatives à la période de cotisation ou qui suivait une formation avant de se retrouver au chômage a droit à 260 indemnités journalières au plus.
- Les personnes qui ont droit à 400 indemnités journalières peuvent toucher 120 indemnités journalières supplémentaires lorsque le taux de chômage des six derniers mois était supérieur à 5% dans leur canton ou leur région de domicile. Le canton doit alors prendre en charge 20% des coûts de ces indemnités supplémentaires.

Entre janvier 1997 et juin 2003, il suffisait d'avoir cotisé pendant six mois durant les deux ans qui précédaient le chômage pour ouvrir un délai-cadre d'indemnisation de deux ans. La plupart des assurés avaient droit à 520 indemnités journalières.

Avant 1997, le nombre d'indemnités journalières versées par l'assurance-chômage dépendait de la période de cotisation: six mois de cotisation donnaient droit à 170 indemnités journalières, douze mois à 250 et 18 mois à 400.

Pour des raisons pratiques liées aux versements, les données des caisses de chômage sur le nombre de chômeurs arrivés en fin de droits dans un mois donné ne sont disponibles qu'avec un décalage de deux mois.

**Réductions de l'horaire de travail**

On entend par là la réduction temporaire de l'horaire de travail ou la mise en disponibilité totale temporaire de travailleurs assortie normalement d'une réduction de salaire correspondante sous maintien du contrat de travail. Sont également considérés comme réductions de l'horaire de travail les arrêts de travail dus à des mesures prises par l'autorité ou d'autres circonstances indépendantes de la volonté de l'employeur. Un secteur d'exploitation peut, dans des cas particuliers, être assimilé à une entreprise. L'introduction de réductions de l'horaire de travail dans l'entreprise doit viser à pallier un recul temporaire des activités et à préserver des emplois. L'indemnité en cas de réduction de l'horaire de travail offre ainsi aux employeurs une alternative aux licenciements.

**Statistique des préavis de réductions de l'horaire de travail**

La statistique recense les préavis de réductions de l'horaire de travail et non les réductions effectives. Or le préavis n'est obligatoire que pour les entreprises ayant au moins six employés. (Par contre, les indemnités en cas de réduction de l'horaire de travail sont versées en fonction des réductions d'horaire effectives.)